


TÊN THƯƠNG MẠI	DS-6500	DS-7500				
Thông số kỹ thuật khay phẳng						
Loại	Máy scan hình ảnh màu khay phẳng khổ A4					
Phương pháp scan	Tài liệu cố định và đầu scan di chuyển					
Cảm biến quang học	CCD màu 4 đường					
Nguồn sáng	Đèn LED trắng					
Độ phân giải quang học	1200 dpi x 1200 dpi					
Độ phân giải đầu ra ¹	50 dpi - 4800 dpi (gia số 1 dpi), 7200 dpi, 9600 dpi					
Kích cỡ tài liệu tối đa	215.9 mm x 297 mm					
Tốc độ scan khay phẳng ²						
Độ phân giải	Màu (24-bit)	Tốc độ scan dòng	Xám (8-bit)	Tốc độ scan dòng	Đơn sắc (1-bit)	Tốc độ scan dòng
300 dpi	≤ 8.0 giây	0.600 mili giây/dòng	≤ 8.0 giây	0.600 mili giây/dòng	≤ 8.0 giây	0.600 mili giây/dòng
600 dpi	≤ 22 giây	1.690 mili giây/dòng	≤ 22 giây	1.690 mili giây/dòng	≤ 22 giây	1.690 mili giây/dòng
Thông số kỹ thuật ADF						
Loại	Máy scan khổ A4, scan hai mặt một lượt, tự động nạp giấy					
Phương pháp scan	Đầu scan cố định và tài liệu di chuyển					
Cảm biến quang học	CCD màu 4 đường					
Nguồn sáng	Đèn LED trắng					
Độ phân giải quang học	600 dpi x 600 dpi					
Độ phân giải đầu ra ¹	50 - 1200 dpi (theo gia số 1 dpi)					
Kích cỡ tài liệu	Tối thiểu: 100mm x 148mm. Tối đa: 215.9mm x 1016mm					
Độ dày tài liệu						
Mọi kích cỡ < A6	50 gsm - 128 gsm					
Hướng nạp	60 gsm - 190 gsm					
Sức chứa khay giấy vào	Hướng lên, nạp từ trên xuống					
Tốc độ scan ADF	100 tờ (80 gsm)					
Độ phân giải	Màu (24-bit)	Xám (8-bit)	Đơn sắc (1-bit)	Màu (24-bit)	Xám (8-bit)	Đơn sắc (1-bit)
200 dpi	Một mặt/Hai mặt	Một mặt/Hai mặt	Một mặt/Hai mặt	Một mặt/Hai mặt	Một mặt/Hai mặt	Một mặt/Hai mặt
300 dpi	25/50	25/50	25/50	40/80	40/80	40/80
600 dpi	25/50	25/50	25/50	40/80	40/80	40/80
Công suất scan hàng ngày	4/8	6/12	6/12	8/13	8/16	8/16
Phát hiện cuộn giấy nhiều tờ cùng lúc	3,000 tờ			4,000 tờ		
Cổng giao tiếp	Cảm biến Siêu âm					
Tiêu chuẩn	USB 2.0					
Kết nối mạng	Ethernet (với bảng điều khiển giao diện kết nối mạng tùy chọn)					
Trình điều khiển và phần mềm						
Hệ điều hành được hỗ trợ (Trình điều khiển máy scan)						
Windows	Windows XP SP3 / Vista / 7 / 8 / 8.1 / 10 / Server 2003 / 2008 / 2012 / 2016 / 2019					
Mac	Mac OS X 10.6.8 trở lên					
Thông số kỹ thuật điện						
Điện áp định mức	AC 100-240V					
Tần số định mức	50-60 Hz					
Mức tiêu thụ điện năng						
Hoạt động	Khoảng 44.5W					
Chờ	Khoảng 12.0W					
Ngủ	Khoảng 1.6W					
Tắt nguồn	Khoảng 0.4W					
Tùy chọn	Mã đặt hàng					
Bộ lắp ráp con lăn	B12B813481					
Bảng điều khiển giao diện kết nối mạng (bảng điều khiển LCD 2.2")	B12B808411					

Kích thước & Trọng lượng



¹ Độ phân giải scan theo quy định của ISO14473.
² Mẫu tài liệu để đánh giá tốc độ scan
Hình thu nhỏ bên dưới là mẫu tài liệu được sử dụng để xác định thông số kỹ thuật scan.



© 2019 Epson Singapore Pte Ltd. Bảo lưu mọi quyền. Nghiêm cấm sao chép một phần hoặc toàn bộ tài liệu này khi không có sự cho phép bằng văn bản của Epson. EPSON là nhãn hiệu đã đăng ký của Seiko Epson Corporation. Các tên sản phẩm và tên công ty khác được sử dụng trong tài liệu này chỉ cho mục đích nhận dạng và là nhãn hiệu hoặc nhãn hiệu đã đăng ký của chủ sở hữu tương ứng. Epson từ chối bất kỳ và mọi quyền liên quan đến các nhãn hiệu đó. Các mẫu in được hiển thị trong tài liệu này chỉ là bản mô phỏng. Thông số kỹ thuật và tính sẵn có của sản phẩm có thể thay đổi mà không cần thông báo trước và có thể khác nhau giữa các quốc gia. Vui lòng liên hệ các văn phòng Epson tại địa phương để biết thêm thông tin.

Dấu của Đại lý

Thông tin chính xác tại thời điểm in
In vào tháng 1 năm 2024

GIẢI PHÁP SCAN KHỔ A4 KHỐI LƯỢNG LỚN, LÝ TƯỞNG DÀNH CHO DOANH NGHIỆP



Dòng máy scan khổ A4 Epson WorkForce mang lại năng suất và độ tin cậy cao hơn với ADF tích hợp dung lượng 100 tờ, khối lượng scan hàng ngày cao ở mức 3,000 tờ đối với DS-6500 và 4,000 tờ đối với DS-7500 cùng tốc độ scan lý tưởng lên đến 40 ppm / 80 ipm. Đi kèm với phần mềm Document Capture Pro của Epson cung cấp các tính năng Scan-to-Print (Scan để in), Scan-to-Cloud (Scan và gửi lên đám mây), email và FTP, việc quản lý tài liệu giờ đây trở nên thật dễ dàng.



WorkForce DS-6500
25 ppm / 50 ipm



WorkForce DS-7500
40 ppm / 80 ipm

- Scan được tới khổ A4
- Tốc độ lên đến 80 ipm
- OCR
- Ethernet
- Tiết kiệm năng lượng

CHÚ TRỌNG VÀO CHI TIẾT.

Scan hai mặt tốc độ cao

Tài liệu hai mặt được scan chỉ trong một lượt, với tốc độ lên đến 50 ipm đối với máy scan DS-6500 và 80 ipm đối với máy scan DS-7500.

Hiệu suất đáng tin cậy với ADF thuận tiện

ADF dung lượng 100 tờ với cảm biến siêu âm giúp tránh nạp giấy đôi và cho phép thiết lập để scan giấy tiêu chuẩn hoặc giấy mỏng.

Hỗ trợ kết nối mạng tùy chọn

Với tùy chọn này, người dùng có thể scan và lưu trực tiếp vào PC thông qua mạng.

WorkForce DS-6500 (50 ipm) và DS-7500 (80 ipm) là giải pháp scan nhanh chóng, chất lượng rõ nét với độ tin cậy tối đa. Cả hai mẫu máy đều có ADF dung lượng 100 tờ tiện lợi hỗ trợ scan hai mặt nhanh chóng chỉ trong một lượt scan, trong khi tấm ép giấy phẳng cho phép linh hoạt scan sách và tài liệu có hình dạng không phổ biến.



Scan hai mặt tốc độ cao

Máy scan DS-6500 và DS-7500 có tốc độ ấn tượng ở cả chế độ một mặt và hai mặt, giúp cải thiện đáng kể hiệu suất tại văn phòng.

Tốc độ scan:

DS-6500: 25 ppm (một mặt), 50 ipm (hai mặt một lượt)

DS-7500: 40 ppm (một mặt), 80 ipm (hai mặt một lượt)



Hiệu suất đáng tin cậy với ADF thuận tiện

ADF dung lượng cao 100 tờ nhận nhiều loại tài liệu với chất liệu giấy dày mỏng khác nhau*. Máy được trang bị một cảm biến siêu âm giúp tránh tình trạng nạp giấy đổi và cảnh báo người dùng trong trường hợp nạp giấy bị lỗi.



* Kích cỡ tài liệu giấy < A6 = 60-190gsm; Mọi kích cỡ khác = 50-128gsm

Hỗ trợ kết nối mạng tùy chọn

Với bảng giao diện kết nối mạng tùy chọn, máy scan có thể được chia sẻ giữa một nhóm làm việc mà không cần kết nối USB. Người dùng có thể dễ dàng chọn một PC mong muốn trong mạng thông qua ứng dụng Document Capture Pro được cài đặt trên Máy khách hoặc Máy chủ.



Dễ dàng điều hướng thiết lập tác vụ với bảng điều khiển LCD trên bảng giao diện kết nối mạng.

Độ bền cao

Máy scan WorkForce được thiết kế để đáp ứng nhu cầu của các văn phòng và nhóm làm việc bận rộn. Người dùng có thể chọn DS-6500 với công suất scan hàng ngày cao ở mức 3,000 tờ, hoặc DS-7500 với công suất cao hơn nữa là 4,000 tờ mỗi ngày tùy theo nhu cầu công việc.

Quản lý tập tin dễ dàng

Phần mềm Document Capture*

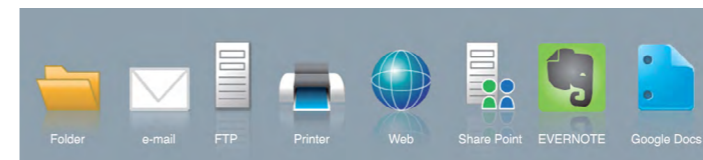


Máy scan tài liệu Epson được bán kèm phần mềm quản lý tài liệu cho phép dễ dàng quản lý các tập đã scan.

Dễ dàng scan, xem, chỉnh sửa, lưu và gửi các tài liệu đã scan. Phần mềm có khả năng nhận dạng quang học mã vạch, ký tự và trang trống trong tài liệu scan để phân tách vào các thư mục khác nhau. Với phần mềm này, có thể tạo tối đa 30 tác vụ tùy chỉnh, giúp thực hiện nhiều tác vụ scan một cách dễ dàng.

Phần mềm cũng cung cấp quyền truy cập nhanh vào các vị trí đích sau khi scan bao gồm scan-to-print (scan để in), Email, Thư mục công cộng Windows®, FTP, Thư mục trên Web, và Scan-to-Cloud (Scan và gửi đến các dịch vụ đám mây) như Máy chủ SharePoint của Microsoft®, Evernote®, Google® Drive™ và SugarSync®.

* Document Capture Pro (Windows), Document Capture (Mac OS X)



Tiết kiệm thời gian, tiền bạc và bảo vệ môi trường

DS-6500 và DS-7500 được trang bị nguồn sáng LED tiết kiệm năng lượng không cần thời gian khởi động. Do đó có thể scan tức thì với mức tiêu thụ điện năng thấp hơn. Cả hai mẫu máy đều có chế độ ngủ tiết kiệm điện giúp giảm tiêu thụ điện năng vượt trội.

Scan khay phẳng nhanh chóng và linh hoạt

Máy scan khay phẳng cho phép scan sách, tài liệu đóng gáy và thậm chí cả các vật thể nhỏ một cách nhanh chóng và dễ dàng.

Chất lượng cao, tốc độ cao

Với cảm biến CCD 1200 dpi độ phân giải cao, hình ảnh, đồ họa và văn bản được ghi lại với độ rõ nét và chính xác đầy ấn tượng. Tốc độ scan nhanh ở độ phân giải 300 dpi mang lại kết quả nhanh chóng hơn so với các máy scan cùng loại khác.

Các tính năng mạnh mẽ và toàn diện của Epson Scan 2

Xử lý nâng cao chất lượng văn bản

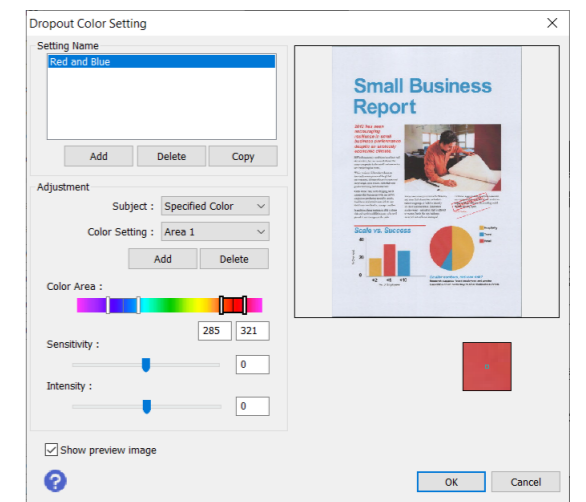
Cải thiện khả năng nhận dạng văn bản khi scan tài liệu văn bản, dù là scan chế độ màu, xám hay đen trắng. Xóa nền để tăng độ rõ nét, đặc biệt hữu ích cho các tài liệu in hai mặt.

Chỉnh sửa tài liệu bị lệch

Tự động điều chỉnh và nắn thẳng hình ảnh scan.

Tăng cường màu sắc và Xóa màu bản gốc

Xóa hoặc tăng cường độ rõ nét cho chữ ký mực như con dấu "Bảo mật" và "Khẩn cấp". Người dùng có thể chọn một trong các màu thiết lập sẵn (đỏ, xanh lá cây, xanh nước biển, hồng, tím, vàng, cam hoặc tất cả các màu ngoại trừ màu đen) hoặc sử dụng thiết lập tùy chỉnh để xóa hoặc tăng cường màu sắc cho tối đa 5 màu tùy chọn chỉ trong một lần scan. Có thể lưu tối đa 10 màu cài sẵn để sử dụng cho các lần scan tiếp theo.



Các tính năng PDF để gia tăng sự tiện lợi

Chức năng OCR tích hợp cho phép tạo các tệp PDF có thể tìm kiếm. Bảo vệ các tệp PDF bằng cách đặt mật khẩu để ngăn chặn hành vi xem, chỉnh sửa hoặc in tài liệu trái phép.

Tệp tuân thủ tiêu chí về PDF/A-1b (ISO)

Lưu trữ bản scan tài liệu theo đúng kích thước phông chữ như một bản chính.

Cài đặt hẹn giờ tắt nguồn

Tiết kiệm điện năng tiêu thụ bằng cách lập trình máy scan tự động tắt nguồn sau khi không hoạt động trong một thời gian nhất định.