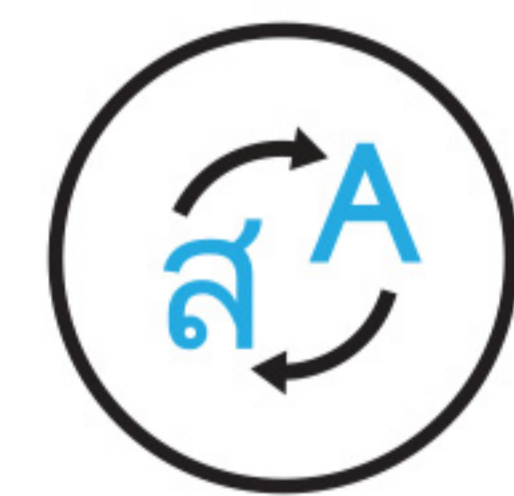


# ผู้ช่วยออกแบบฉลากสุดสร้างสรรค์ รองรับการใช้งานภายในบ้าน



## สร้างสรรค์ฉลากได้ตามที่คุณต้องการ

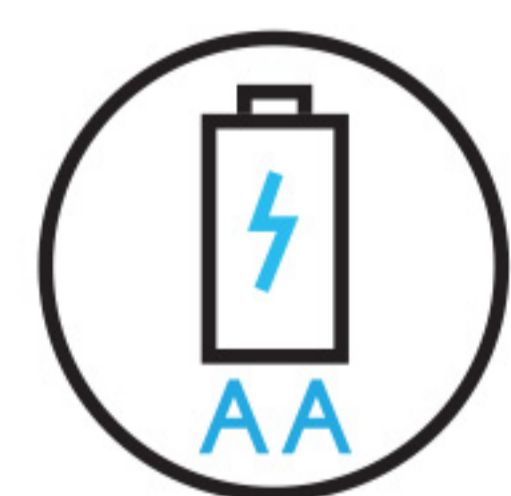
จัดระเบียบทุกพื้นที่อย่างมีสไตล์ด้วยเครื่องพิมพ์ Epson LabelWorks LW-K200TH น้ำหนักเบา พกพาสะดวก ให้คุณสร้างฉลากได้ทุกที่ตามต้องการ เหมาะสำหรับการจัดสิ่งของภายในบ้านให้เป็นระเบียบ ด้วยหน้าจอ LCD แสดงตัวอย่างที่อ่านง่าย มาพร้อมสัญลักษณ์ในเครื่องมากกว่า 800 แบบ รองรับทั้งภาษาไทยและภาษาอังกฤษ ให้คุณสร้างสรรค์ฉลากที่สวยงาม ลงตัวกับทุกพื้นที่ภายในบ้าน



รองรับภาษาไทย  
และภาษาอังกฤษ



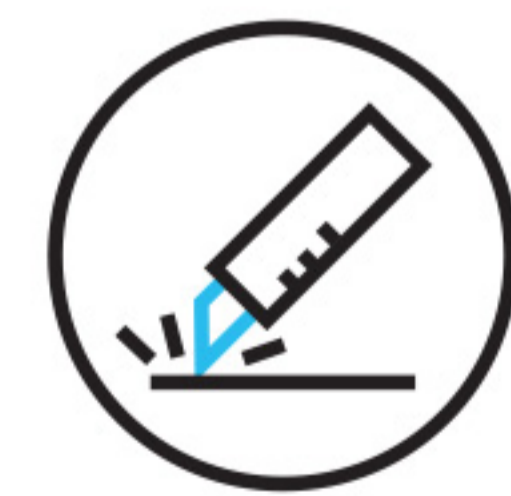
ตัดฉลากด้วยมือ




แบตเตอรี่ AA



กันความชื้น



กันรอยขีดข่วน



ทนความร้อน



กันน้ำ

ENGINEERED FOR good

LK  
TAPE

EPSON  
UP TO  
3  
YEARS  
WARRANTY

สะดวกสบาย พกพาได้ทุกที่  
กะทัดรัด น้ำหนักเบา ดีไซน์สวยงาม ใช้แบตเตอรี่ AA\*  
เหมาะสำหรับการใช้งานในบ้าน

พิมพ์ฉลากได้ง่าย ไม่ยุ่งยาก  
พลิกแพลงกับฟังก์ชันที่ใช้งานง่าย เช่น แสดงตัวอย่าง  
บนหน้าจอ การสลับคีย์บอร์ดภาษาอังกฤษ-ไทยได้ง่าย

ออกแบบฉลากได้ตามสไตล์คุณ  
เทป LK มีความกว้างให้เลือกตั้งแต่ 6 - 18 มม.  
ให้คุณสร้างสรรค์ฉลากได้อย่างอิสระ ด้วยสัญลักษณ์  
ในเครื่องมากกว่า 800 แบบ


\*ไม่รวมแบตเตอรี่

## ข้อมูลจำเพาะ

รุ่น	LW-K200TH
หมายเลข SKU	C51C581700
<b>การพิมพ์</b>	
เทคโนโลยี	การถ่ายความร้อน
ประเภทตลับหมึก	ตลับหมึก LK
ความกว้างแถบ	6, 9, 12, 18 มิลลิเมตร
ความละเอียด	180 dpi
จำนวน Dot ที่สามารถพิมพ์ได้	64 Dots
ความสูงในการพิมพ์สูงสุด	9 มิลลิเมตร
ความเร็วในการพิมพ์สูงสุด	6 มิลลิเมตรต่อวินาที
จำนวนบรรทัดสูงสุดที่สามารถพิมพ์ได้	3 (ขึ้นอยู่กับความกว้างของแถบ)
ความยาวข้อความสูงสุด	สูงสุด 91 ตัวอักษร
<b>การตั้งค่าการพิมพ์</b>	
การพิมพ์ซ้ำ	ไม่มี
เพิ่มจำนวนอัตโนมัติ	ไม่มี
พิมพ์เงา	มี
พิมพ์ริบบอน	มี
การพิมพ์แนวตั้ง	มี (ยกเว้นภาษาไทย)
การตั้งค่าระยะขอบ	10 มม./1 มม. พร้อมเครื่องหมายตัด
ความยาวคงที่	อัตโนมัติ/10 - 990 มม.
จัดวางข้อความหลายบรรทัด	จัดวาง 4 รูปแบบ (ชิดซ้าย, กึ่งกลาง, ชิดขอบทั้งสองข้าง, ชิดขวา)
ตั้งค่า Multi-block	มี <sup>1</sup> , สูงสุด 2
<b>รูปแบบและตัวอักษร</b>	
ตัวอักษร	16
	ภาษาไทย: 2 (TH Sans serif, TH Roman)
	ตัวอักษรและตัวเลข: 14 (TH Sans serif, Sans serif HG, Sans serif ST, Gothic, Bold Gothic, TH Roman, US Roman, CL Roman, Mincho, Gyosho, Reisho, Script BR, CloisterBK, Script PL)
	ตัวอักษรไทย: 5 ตัว, ตัวอักษรตัวพิมพ์ใหญ่และตัวเลข: 6 ตัว
ขนาดตัวอักษร	69
ฟรอม	4
ตาราง	6 แบบ (ปกติ, เส้นขอบ, เงาม, เงามพร้อมเส้นขอบ, ตัวเอียง, ตัวหนา)
รูปแบบต่างๆ	3 แบบ (ปกติ, แคม, ไม่มี)
ระยะห่างระหว่างตัวอักษร	839 (สัญลักษณ์ A: 609, สัญลักษณ์ B: 230)
สัญลักษณ์	มี <sup>2</sup>
เครื่องหมายต้นฉบับ	มี <sup>3</sup>
รูปภาพ	
<b>ฮาร์ดแวร์</b>	
ใบมีดตัด	ตัดด้วยมือ
ช่องสำหรับร้อยสายคล้อง	มี
<b>คีย์บอร์ด</b>	
ประเภท/จำนวนปุ่มกด	QWERTY/57 + ภาษาไทย
<b>จอแสดงผล</b>	
ขนาด	96 x 32 จุด
จำนวนตัวอักษรต่อบรรทัด	12
จำนวนบรรทัด	2
แสดงตัวอย่างก่อนพิมพ์	มี
<b>การสิ้นเปลืองพลังงาน</b>	
ขณะพิมพ์ (เฉลี่ย)	2.5 W
เตรียมพร้อม	0.5 W
ปิดเครื่อง	N/A
<b>ทั่วไป</b>	
แบตเตอรี่	AA 6 ก้อน (ไม่รวมแบตเตอรี่)
AC Adapter	ไม่มี

## ขนาดและน้ำหนัก

น้ำหนัก: ประมาณ 400 กรัม



## อุปกรณ์ภายในกล่อง

- ตัวเครื่อง
- เทปที่ม้วนพร้อมตัวเครื่อง (สีดำพื้นขาว ยาว 4 เมตร)
- คู่มือการใช้งาน
- เอกสารข้อมูลผลิตภัณฑ์และสัญลักษณ์
- เอกสารสำคัญด้านความปลอดภัย

© 2026 Epson Singapore Pte Ltd สงวนลิขสิทธิ์ ห้ามทำซ้ำในบางส่วนหรือทั้งหมด โดยไม่ได้รับความยินยอม เป็นลายลักษณ์อักษรจาก Epson

EPSON เป็นเครื่องหมายการค้าของ Seiko Epson Corporation. ชื่อสินค้าและชื่อบริษัทอื่นๆ ที่ปรากฏในคู่มือนี้ ใช้อ้างอิงเพื่อวัตถุประสงค์ในการเรียกขานเท่านั้น และเป็นเครื่องหมายการค้าหรือเครื่องหมายการค้าจดทะเบียนของเจ้าของผลิตภัณฑ์นั้นๆ เอปสัน ไม่มีสิทธิ์ใดๆ ในเครื่องหมายเหล่านี้ ตัวอย่างภาพสแกน/ภาพพิมพ์ ในเอกสารนี้ออกแบบและรายละเอียดของผลิตภัณฑ์เป็นภาพจำลอง ข้อมูลจำเพาะอาจมีการเปลี่ยนแปลงโดยไม่ต้องแจ้งให้ทราบ และอาจแตกต่างกันระหว่างประเทศ กรุณาตรวจสอบกับสำนักงาน Epson ที่เกี่ยวข้องเพื่อรับข้อมูลเพิ่มเติม


ตราประทับของตัวแทนจำหน่าย

พฤษภาคม 2569


<sup>1</sup> ฟังก์ชันป้ายแบบหลายบล็อก (Multi-block) ช่วยให้สามารถกำหนดรูปแบบตัวอักษรและสไตล์ของแต่ละบล็อกได้อย่างอิสระภายในป้ายเดียว



<sup>2</sup> ฟังก์ชัน Original Mark ช่วยให้สามารถรวมตัวอักษรและตัวเลข (Alphanumeric) เข้ากันภาพประกอบ 10 ภาพต่อไปนี้



<sup>3</sup> มีรูปภาพให้เลือกใช้งานดังต่อไปนี้:



## บริษัท เอปสัน (ประเทศไทย) จำกัด

ชั้น 22 อาคารนิภาทาวเวอร์  
เลขที่ 1152 ถนนพระราม 4 แขวงคลองเตย เขตคลองเตย กรุงเทพฯ 10110

## Contact Us

✉ : support@eth.epson.co.th  
☎ : Epson Thailand  
☎ : 02-460-9699

## Follow Us

EpsonThailand

## More Details

Epson.co.th