



**ตอบสนองต่องานพิมพ์ขาวดำปริมาณสูง
ด้วยต้นทุนการใช้งานต่ำ**

ขอแนะนำ Epson WorkForce AL-M400DN สามารถทำการพิมพ์ผ่านระบบเครือข่ายด้วยความเร็วและมีประสิทธิภาพดีเยี่ยม รองรับการพิมพ์ต่อเดือนได้สูงถึง 200,000 แผ่น* เพื่อตอบสนองความต้องการในสำนักงานของคุณ.

คือเครื่องพิมพ์ที่ให้ต้นทุนการพิมพ์ต่ำและราคาที่คุณสามารถเป็นเจ้าของได้ สามารถทำการพิมพ์ผ่านอุปกรณ์สื่อสารแบบพกพาได้ AL-M400DN เหมาะสำหรับเพิ่มผลผลิตทางธุรกิจของคุณ

- 
Duplex Printing
- 
iPrint
- 
Ethernet
- 
Savings
Cost Effective
- 
Dual Core
Technology
Processor
- 
Optional
Paper
Cassette



มาพร้อมถาดใส่กระดาษเป็นอุปกรณ์เสริม 3 ชุด

IT'S IN THE DETAILS.

ประสิทธิภาพสูงและไว้วางใจได้

เพิ่มผลผลิตในสำนักงานและไว้วางใจได้ ด้วยความเร็วในการพิมพ์ที่สูงถึง 45 หน้าต่อนาที รองรับการพิมพ์ต่อเดือนสูงถึง 200,000 แผ่น* และประมวลผล dual core เร็วถึง 600 Mhz

ให้ต้นทุนการใช้งานครึ่งต่ำเป็นพิเศษ

ตลับหมึกความจุสูง ให้อายุพิมพ์สูงถึง 23,700 แผ่น พิมพ์งานปริมาณมากด้วยต้นทุนที่ต่ำเป็นพิเศษ มาพร้อมการพิมพ์สองหน้าอัตโนมัติ ช่วยลดการใช้กระดาษ

รองรับการเจริญเติบโตอย่างมีประสิทธิภาพ

เพิ่ม RAM เพื่อประสิทธิภาพที่สูงขึ้น และเพิ่มถาดใส่กระดาษสำหรับการพิมพ์ต่อเดือนได้สูงถึง 2,350 แผ่น

AL-M400DN มาพร้อมเทคโนโลยีล่าสุดจากเอปสัน ตอบสนอง
ทุกความต้องการทางธุรกิจของคุณ ให้งานพิมพ์ปริมาณมาก
เพิ่มผลผลิตของคุณด้วยความเร็วในการพิมพ์ที่สูงขึ้น
ไวใจได้และต้นทุนการใช้งานต่ำโดยไม่ลดคุณภาพงานพิมพ์



ประสิทธิภาพสูงและไวใจได้



AL-M400DN มีหน่วยประมวลผล dual core เร็วถึง 600 MHz มาพร้อมคุณสมบัติที่ทันสมัยต่างๆ เพื่อปรับปรุงประสิทธิภาพ
งานพิมพ์และเพิ่มความน่าเชื่อถือ ช่วยประหยัดเวลาในการพิมพ์หน้าแรกหรือน้อยกว่า 5.5 วินาทีและให้ความเร็วในการพิมพ์สูงถึง 45 หน้าต่อนาที
รองรับการทำงานต่อเดือนสูงถึง 200,000 ใพ่น ให้งานพิมพ์เอกสารขาว-ดำสะดวกสบาย เหมาะสำหรับธุรกิจของคุณ

ให้ต้นทุนการใช้งานที่ต่ำเป็นพิเศษ

ประหยัดยิ่งขึ้นด้วยตลับหมึกความจุสูงเป็นอุปกรณ์เสริม ให้งานพิมพ์ปริมาณมากขึ้น
ด้วยต้นทุนการใช้งานที่ต่ำกว่า ช่วยประหยัดเวลาในการเปลี่ยนตลับหมึก โดยสามารถ
พิมพ์ได้ถึง 23,700 ใพ่น เมื่อเปรียบเทียบกับตลับหมึกความจุมาตรฐาน
ที่พิมพ์ได้ 12,000 ใพ่น

เพิ่มตลับใส่กระดาษ 3 ถาด รองรับกระดาษ
ได้ถึง 2,350 ใพ่น เป็นอุปกรณ์เสริม



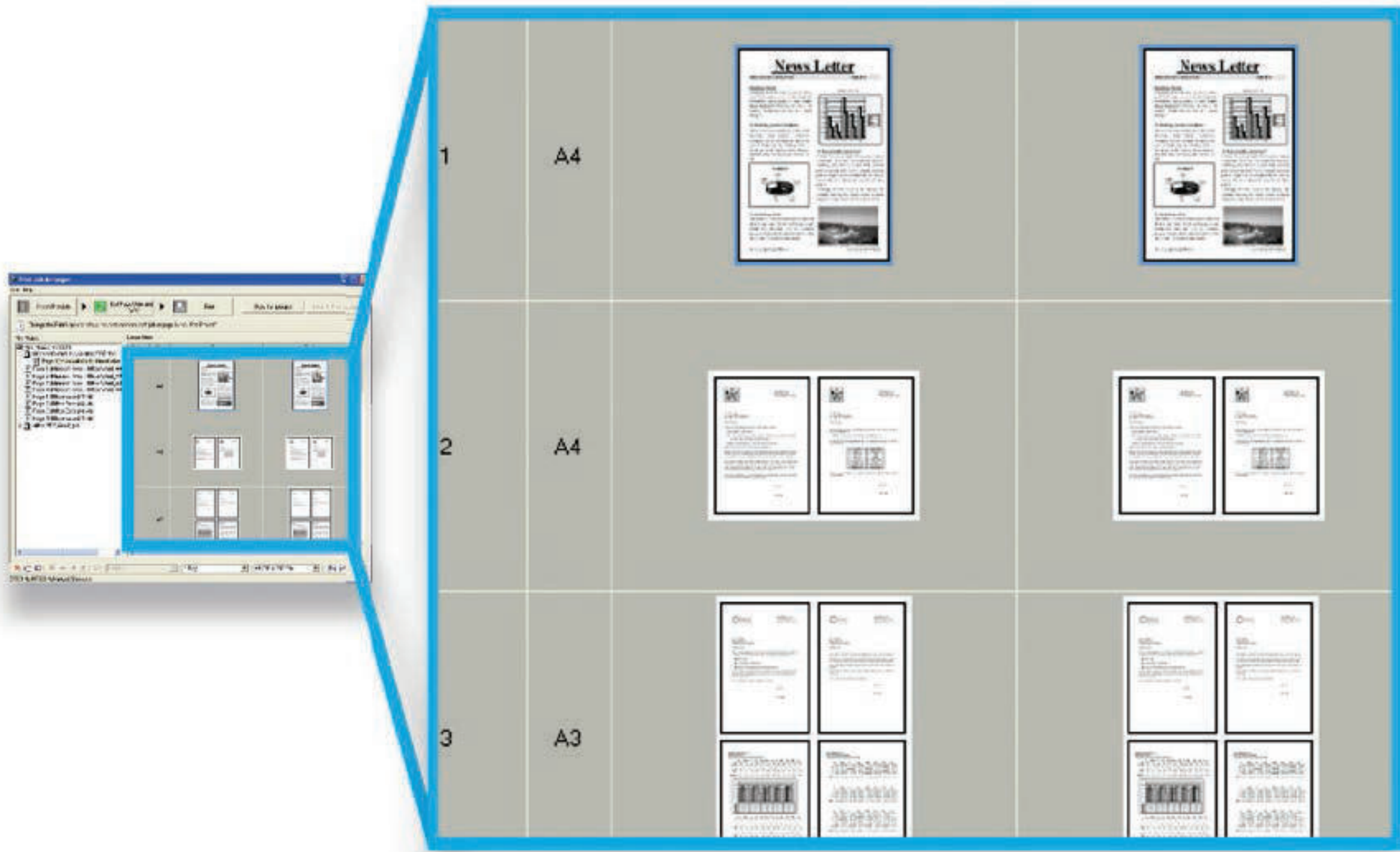
ตลับหมึกความจุมาตรฐาน
ให้งานพิมพ์: 12,000 ใพ่น

ตลับหมึกความจุสูง
ให้งานพิมพ์: 23,700 ใพ่น

รองรับการเจริญเติบโตอย่างมีประสิทธิภาพ

ด้วยคุณสมบัติการจัดการงานพิมพ์แบบใหม่ ทำให้คุณพอใจในประสิทธิภาพที่เติบโตไปพร้อมกับความต้องการงานพิมพ์ของคุณ

ด้วย Print Job Arranger ผู้ใช้สามารถจัดเรียงเอกสาร ปรับแต่งและตั้งค่าสำหรับงานพิมพ์ได้เอง หรือแม้แต่การตั้งค่าแต่ละหน้าในเอกสารหลายหน้า ตัวอย่างเช่น การพิมพ์แบบนอน/แนวตั้ง, พิมพ์ด้านเดียว/สองด้าน, เปลี่ยนขนาดกระดาษ, การออกแบบหน้ากระดาษ (สูงถึง 4 หน้าขึ้นไป) และการจัดเรียงหน้าใหม่ในงานพิมพ์



คุณสมบัติการพิมพ์เอกสารแทรก ช่วยให้ผู้ใช้สามารถหยุดและเลือกงานพิมพ์ที่ต้องการ เมื่อมีงานพิมพ์เร่งด่วน

เมื่อธุรกิจใหญ่ขึ้น ผู้ใช้สามารถเพิ่มภาดใส่กระดาษ 3 ภาด รองรับกระดาษได้อีก 550 แผ่น เพื่อให้ปริมาณการพิมพ์สูงถึง 2,350 แผ่น เพื่อจัดการกับงานพิมพ์ที่โหล่งขึ้นและยุ่งยากขึ้น เครื่องพิมพ์สามารถเพิ่มหน่วยความจำ (RAM) เป็น 1152 MB (อุปกรณ์เสริม)

คุณสมบัติการเชื่อมต่อและระบบรักษาความปลอดภัยที่มีประสิทธิภาพ

Secure Print

คุณสมบัติ Secure Print ช่วยป้องกันการเข้าถึงเอกสารที่สำคัญโดยไม่ได้รับอนุญาต โดยการเก็บงานไว้ที่เครื่องพิมพ์จนกระทั่งผู้ใช้ใส่ Password รองรับระบบ IPSEC/SSL encryption สำหรับความปลอดภัยในการพิมพ์ข้อมูลที่เป็นความลับ เพื่อป้องกันการรั่วไหลของข้อมูลให้น้อยที่สุด คุณสมบัติการพิมพ์ที่มีความปลอดภัยสามารถใช้ได้โดยการเพิ่ม RAM เท่านั้น

Epson iPrint



การทำงานร่วมกัน ทำได้ง่ายขึ้นด้วยการเชื่อมต่อเครือข่ายแบบไร้สายจากอุปกรณ์ Apple® iOS™ และ Android® กับ Epson iPrint เมื่อเครื่องพิมพ์เชื่อมต่อไปยัง Wi-Fi router

คู่หูที่สมบูรณ์แบบ



เครื่องพิมพ์อิงค์เจ็ท Epson WorkForce Pro WP-4521

ปรับปรุงผลผลิตของคุณด้วยเครื่องพิมพ์ WorkForce Pro WP-4521 ที่สามารถเชื่อมต่อเครือข่าย ให้คุณภาพงานพิมพ์ที่สอดคล้องกันด้วยต้นทุนการดำเนินงานต่ำ

คุณภาพงานพิมพ์ที่เหนือกว่า

เทคโนโลยี AcuBrite™

หมึก Epson AcuBrite™ ให้การกระจายของเม็ดสีและผงหมึกมีความสม่ำเสมอ เพื่อให้งานพิมพ์ที่น่าประทับใจ ฟันเทคโนโลยีที่เป็นเอกลักษณ์เฉพาะของเอปสัน ทำให้คุณภาพงานพิมพ์มีความคมชัดและชัดเจนอย่างดียิ่ง พร้อมด้วยตัวอักษรสีดำหนา

ความละเอียดสูงถึง 1200 x 1200 dpi ร่วมกับเทคโนโลยี AcuBrite ของเอปสัน ให้งานพิมพ์เอกสารยาวดำที่คมชัด ดูเสมือนจริง

Advanced Amplitude Modulation (AAM) Screen

สามารถพิมพ์ตัวอักษรขนาดเล็ก รายละเอียดของงานกราฟิก รวมถึงภาพเว็บ ได้ชัดเจนมากยิ่งขึ้น



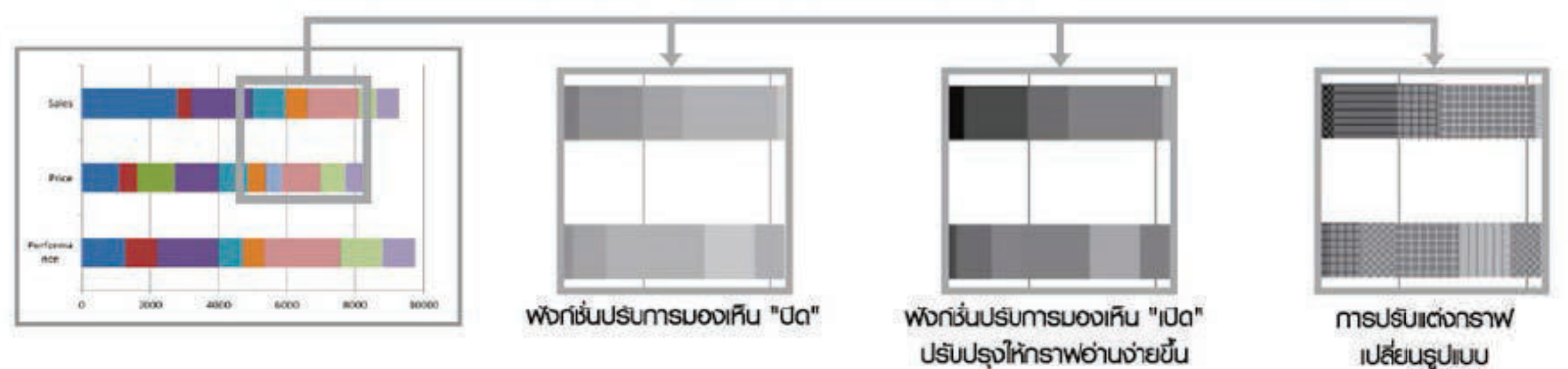
Dot Correction Technology

คุณภาพสายเส้นของงานพิมพ์และรายละเอียดในภาพ เอกสารที่มีรายละเอียดกราฟิก เช่น กราฟ ถูกพัฒนาให้ดีขึ้น

Monochrome Visibility Enhancement

คุณสมบัติที่ทันสมัย สำหรับการผลิตซ้ำตัวอักษรที่ส้างมากให้ชัดเจนขึ้น สามารถกำหนดค่าของตัวอักษรที่ต้องการเน้น/ทำตัวหนา/ขีดเส้นใต้ ให้มองเห็นได้ชัดเจนขึ้น ฟังก์ชันนี้สามารถ "ตกแต่ง" (box up/colour) กราฟและตาราง เพื่อให้ส่วนของตารางมีความชัดเจนมากยิ่งขึ้น

การมองเห็น (ปรับปรุงการมองเห็นเป็นขาวดำ) และการปรับแต่ง



ดูออกแบบมาเพื่อประหยัดเนื้อที่

AL-M400DN ดูออกแบบให้กะทัดรัด ด้วยฐานเครื่องขนาดเล็กทำให้ใช้เนื้อที่น้อยลง ประหยัดพื้นที่ภายในมากขึ้นด้วยตัวหมึกที่มีขนาดเล็กกว่าตัวหมึกแบบเดิม



โปรเจ็กเตอร์ Epson EB-1955

Epson EB-1955 ให้ประสิทธิภาพสูงเสถียรได้ ด้วยคุณภาพของภาพที่เหนือกว่า และคุณสมบัติการเชื่อมต่อเครือข่ายโดยไม่ใช้เครื่องคอมพิวเตอร์

รายละเอียดคุณสมบัติเฉพาะ:
WORKFORCE AL-M400DN

รุ่น	AL-M400DN	
คุณสมบัติ		
เทคโนโลยีการพิมพ์	เครื่องพิมพ์เลเซอร์	
ความละเอียดการพิมพ์	สูงถึง 1200 x 1200 dpi	
ความเร็วการพิมพ์	สูงถึง 45 หน้าต่อนาที	
ความเร็วในการพิมพ์พิเศษ	น้อยกว่า 5.5 วินาที (A4 simplex)	
เวลาอุ่นเครื่อง	น้อยกว่า 18 วินาที	
โหมดประหยัดพลังงาน	มี	
ปริมาณการพิมพ์สูงสุดต่อเดือน*	สูงถึง 200,000 หน้าต่อเดือน	
ข้อมูลจำเพาะของชุดคอมพิวเตอร์		
โปรเซสเซอร์	Dual Core 600MHz	
หน่วยความจำ	มาตรฐาน: 128MB, สูงสุด: 1152MB	
ภาษาในการควบคุมเครื่องพิมพ์	PCL, ESC/Page, ESC/PageS, ESCP2, FX, I239X, Adobe PostScript3, Adobe PDF	
การเชื่อมต่อระบบงาน		
มาตรฐานการเชื่อมต่อ	Hi-Speed USB 2.0, Ethernet (10Base-Te/100Base-TX/1000Base-T)	
มาตรฐาน		
มาตรฐานการตามมาตรฐาน	สูงถึง 700 เฟรม	
มาตรฐานการตามสูงสุด	สูงถึง 2,350 เฟรม	
	(150 เฟรม จากไดอะแกรม + 550 เฟรม จากมาตรฐานมาตรฐาน + 3 x 550 จากมาตรฐานอุปกรณ์เสริม)	
ขนาดกระดาษ	A4, A5, A6, B5, LT, HLT, LGL, GLG, GLT, EXE, F4, Monarch, DL, C6	
	ขนาดที่กำหนดเอง: ความกว้าง 76.2 - 215.9 มม. / ความยาว 127 ถึง 355.6 มม.	
น้ำหนักกระดาษ	60-216 กรัม	
ประเภทกระดาษ	กระดาษธรรมดา/กระดาษรีไซเคิล/กระดาษสีเข้ม/กระดาษหนา/กระดาษเคลือบผิว/ แบบฟอโต้/กระดาษสี/ซองจดหมาย/ฉลาก/ซอง/กระดาษพิเศษ	
พิมพ์สองหน้า	มาตรฐาน	
มาตรฐานการเชื่อมต่อมาตรฐาน/สูงสุด	สูงถึง 250 เฟรม	
คุณสมบัติทางไฟฟ้า		
มาตรฐาน Energy Star	มี	
แรงดันไฟฟ้า/ความถี่/กระแสไฟฟ้า	AC220V ถึง 240V ± 10% 50Hz / 60Hz ± 3Hz	
การสิ้นเปลืองพลังงาน		
แบบพิมพ์ (เฉลี่ย)	454W	
เตรียมพร้อม	52W	
Sleep	2.80W	
Deep Sleep	1.02W	
ปิดเครื่อง	0W	
ข้อกำหนดการรองรับระบบปฏิบัติการ		
Windows	Windows 7 (32bit/64bit) / Windows 8 (32bit/64bit) / Windows Vista (32bit/64bit) / Windows XP (32bit/64bit) / Server 2003 (32bit/64bit) / Server 2008 (32bit/64bit) / Server 2008 R2 (64bit) / Server 2012 (64bit)	
Mac	Mac OS X 10.5.8 หรือสูงกว่า	
สภาพแวดล้อมการทำงาน		
อุณหภูมิ	อุณหภูมิทำงาน: 5-32°C / จัดเก็บ: -20-40°C	
ความชื้น	อุณหภูมิทำงาน: 15-85%RH / จัดเก็บ: 15-85%RH	
Sound Power**	โหมดแบบพิมพ์: 7.48B โหมดเตรียมพร้อม: 5.30B	
Sound Pressure**	โหมดแบบพิมพ์: 55.9dB โหมดเตรียมพร้อม: 24.9B (ค่าอ้างอิง)	
วัสดุสิ้นเปลือง	ปริมาณการพิมพ์	รหัสสินค้า
โทนเนอร์สีเทาพร้อมเครื่อง	6,200 หน้า	N.A.
ตลับหมึกความจุมาตรฐาน**	12,000 หน้า	C13S050698
ตลับหมึกความจุสูง**	23,700 หน้า	C13S050697
Photoconductor Unit	100,000 หน้า	C13S051230
ชุดบำรุงรักษา**	200,000 หน้า	C13S053057
อุปกรณ์เสริม	รหัสสินค้า	
ถาดป้อนกระดาษขนาด 550 เฟรม	C12C802771	
หน่วยความจำเสริม 512 MB	C12C822121	

ขนาดเส้นผ่าศูนย์กลาง

AL-M400DN
น้ำหนัก: 14 กก. (30.9 ปอนด์)



- *1 ปริมาณงานพิมพ์เฉลี่ยระบบการพิมพ์ สำหรับบริษัทพิมพ์
อุปกรณ์ผลิตชิ้นส่วนอุปกรณ์ในภาครองานเสถียรการใช้งาน
ของอุปกรณ์
- *2 ปฏิบัติตาม ISO-9296
- *3 วัตถุประสงค์ IEC/ISO 19752 ผลลัพธ์จะแตกต่างกัน
ขึ้นอยู่กับสถานะการพิมพ์ สถานการณ์การพิมพ์ รวมถึง
โทนเนอร์และขนาดหน้าพิมพ์ที่เข้ากันได้ของเครื่องใช้
- *4 ชุดบำรุงรักษาประกอบด้วย ชุดความร้อน (Fuser) 1 ชุด
และชุด transfer roll 1 ชุด



© 2013 Epson Singapore Pte Ltd สงวนลิขสิทธิ์ ห้ามทำซ้ำในทาง
หรือทั้งหมดโดยไม่ได้รับอนุญาตเป็นลายลักษณ์อักษรจาก Epson
EPSON เป็นเครื่องหมายการค้าของ
Seiko Epson Corporation. ชื่อสินค้าและชื่อบริษัทอื่นๆ ที่ปรากฏ
ในรายการนี้ไม่ได้ใช้เพื่อวัตถุประสงค์ในการแยกแยะเท่านั้น และเป็น
เครื่องหมายการค้าหรือเครื่องหมายการค้าจดทะเบียนของเจ้าของ
ผลิตภัณฑ์นั้นๆ เว้นแต่ในกรณีที่ระบุไว้เป็นอย่างชัดแจ้ง
ภาพลักษณ์/ภาพพิมพ์ในเอกสารนี้อาจไม่เป็นจริงของ
ผลิตภัณฑ์เดิมที่จำหน่ายอยู่ ข้อมูลเฉพาะอาจมีการเปลี่ยนแปลง
โดยไม่แจ้งให้ทราบ และอาจแตกต่างกันระหว่างประเทศ กรุณา
ตรวจสอบกับสำนักงาน Epson ที่ตั้งในพื้นที่ของคุณเพื่อข้อมูลเพิ่มเติม

ตราประทับของตัวแทนจำหน่าย

กรกฎาคม 2556


บริษัท เอปสัน (ประเทศไทย) จำกัด

ชั้น 22 อาคารบีทีแควอเตอร์
เลขที่ 1152 ถนนพหลโยธิน แขวงคลองเตย เขตคลองเตย กรุงเทพฯ 10110

Contact Us

- ✉ : support@eth.epson.co.th
- ☎ : Epson Thailand
- ☎ : 02-460-9699

Follow Us



EpsonThailand

More Details

