


หัวข้อ : วิธีการเพิ่มและการบันทึกไฟล์ Logo
 รองรับปริ้นเตอร์รุ่น : TM-M30
 รองรับระบบปฏิบัติการ : Mac OSX

วิธีการเพิ่มและการบันทึกไฟล์ Logo

1. คลิกที่สัญลักษณ์  มุมบนซ้ายมือของหน้าจอ แล้วคลิก **System Preferences**



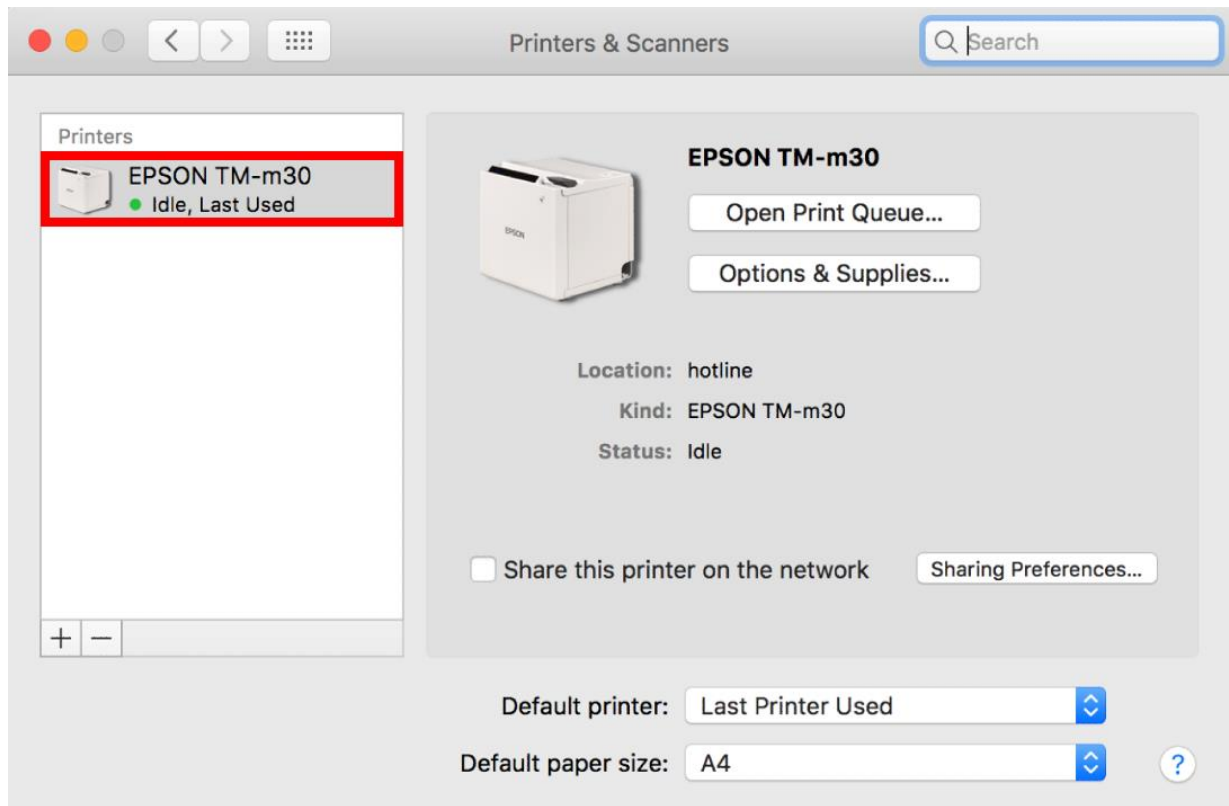
2. คลิก **Printer & Scanner**



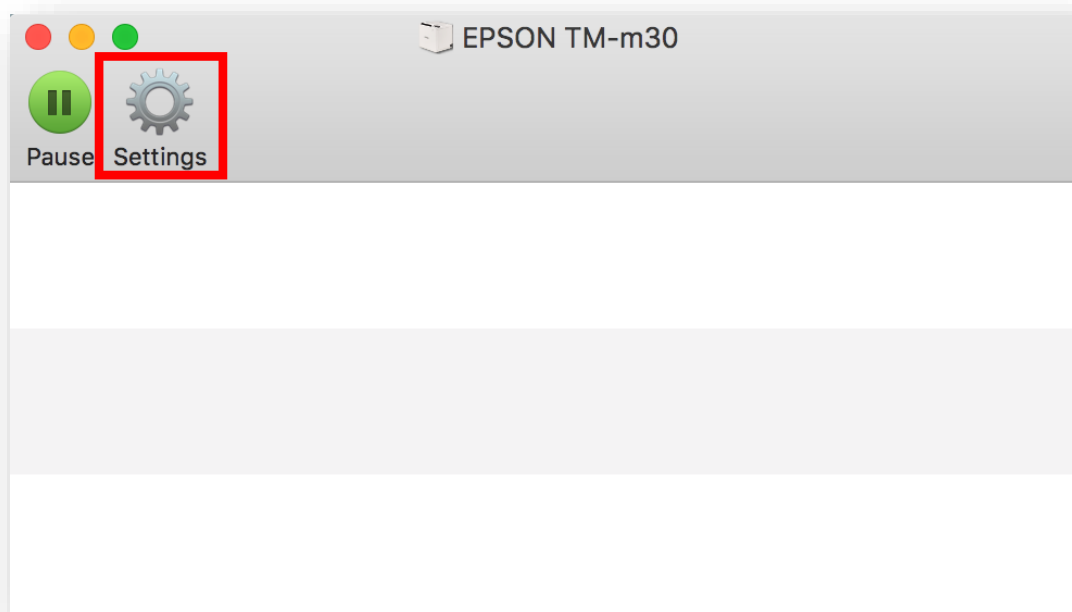
- สอบถามข้อมูลการใช้งานผลิตภัณฑ์และบริการ โทร.0-2685-9899
- เวลาทำการ : วันจันทร์ – ศุกร์ เวลา 8.30 – 17.30 น.ยกเว้นวันหยุดนักขัตฤกษ์
- www.epson.co.th

หัวข้อ : วิธีการเพิ่มและการบันทึกไฟล์ Logo
 รองรับปริ้นเตอร์รุ่น : **TM-M30**
 รองรับระบบปฏิบัติการ : **Mac OSX**

3. จะแสดงไดรเวอร์เครื่องพิมพ์ในหน้าจอนี้ ดับเบิลคลิกที่ชื่อรุ่น **TM-M30**

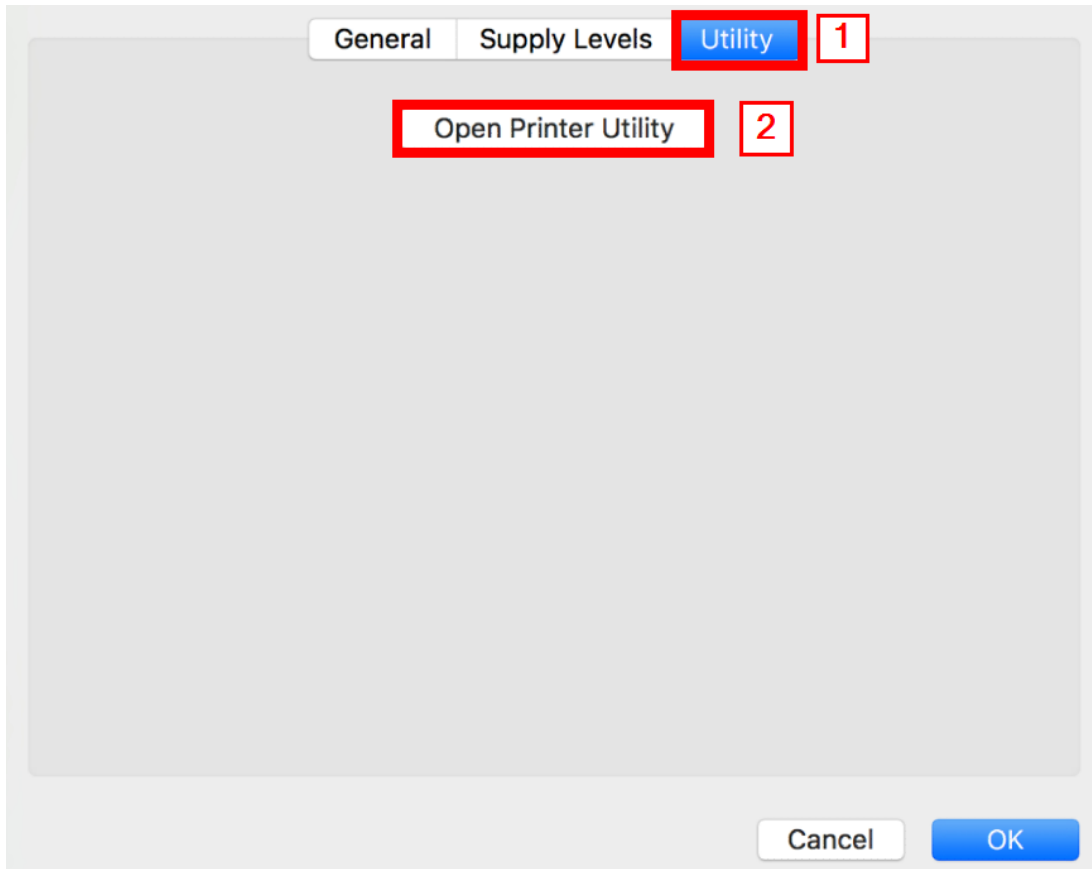


4. คลิก **Settings**

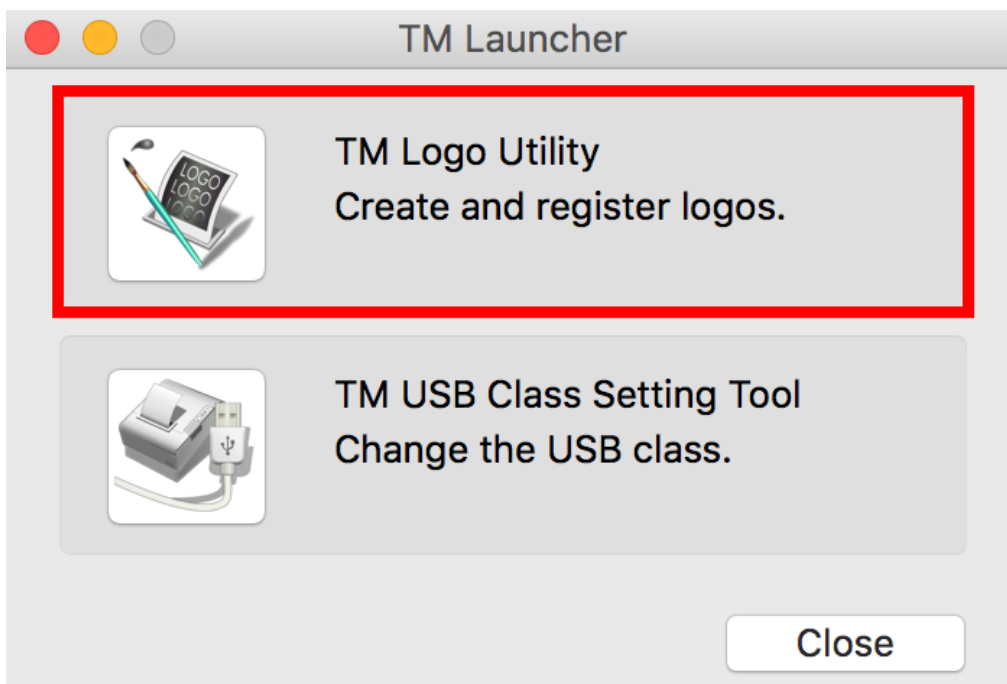


หัวข้อ : วิธีการเพิ่มและการบันทึกไฟล์ Logo
 รองรับปริ้นเตอร์รุ่น : TM-M30
 รองรับระบบปฏิบัติการ : Mac OSX

5. คลิก **Utility** หลังจากนั้นคลิก **Open Printer Utility**



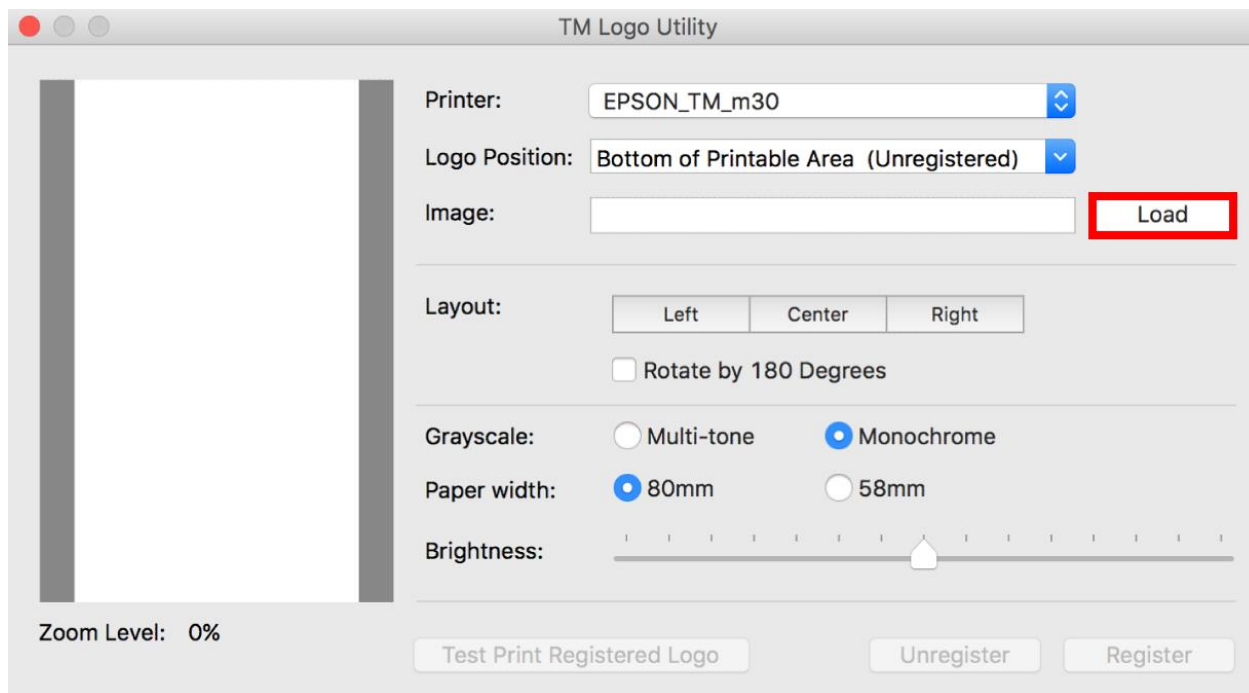
6. คลิก **TM Logo Utility**



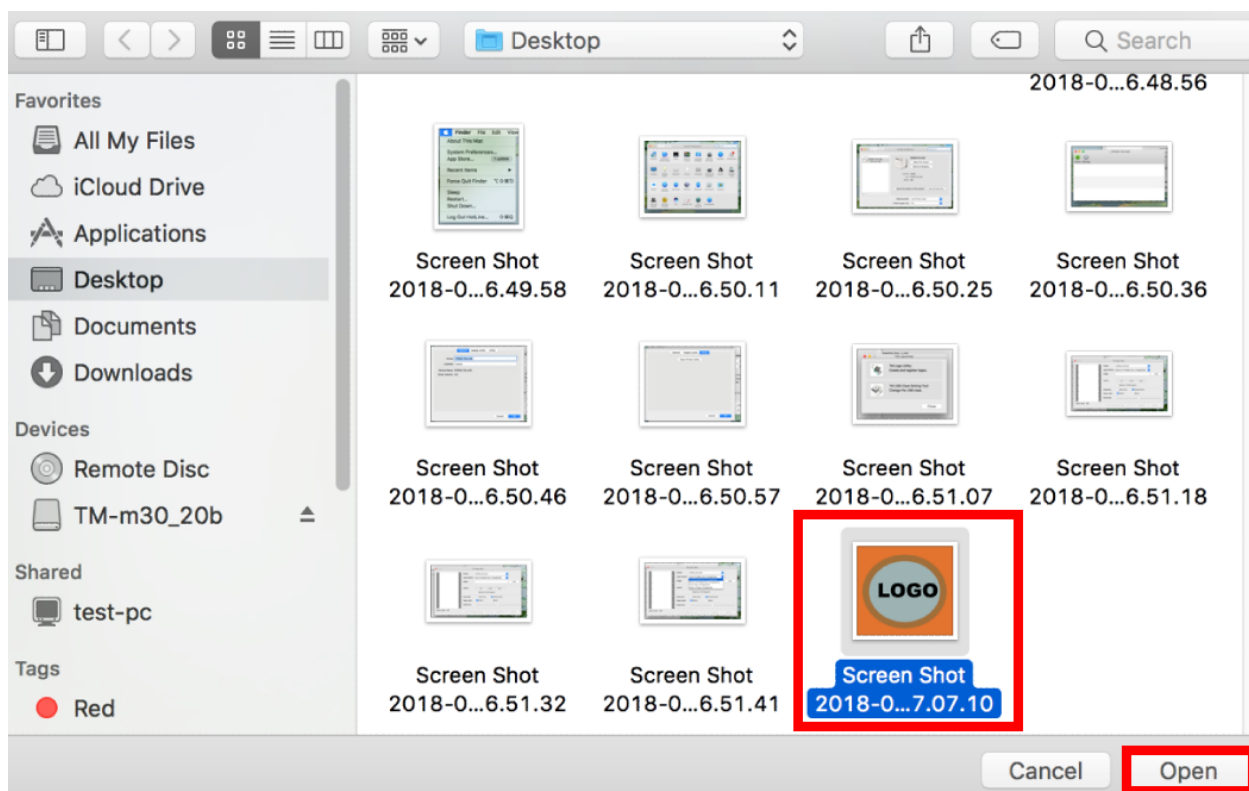
- สอบถามข้อมูลการใช้งานผลิตภัณฑ์และบริการ โทร.0-2685-9899
- เวลาทำการ : วันจันทร์ – ศุกร์ เวลา 8.30 – 17.30 น.ยกเว้นวันหยุดนักขัตฤกษ์
- www.epson.co.th

หัวข้อ : วิธีการเพิ่มและการบันทึกไฟล์ Logo
 รองรับปริ้นเตอร์รุ่น : TM-M30
 รองรับระบบปฏิบัติการ : Mac OSX

7. คลิก **Load**



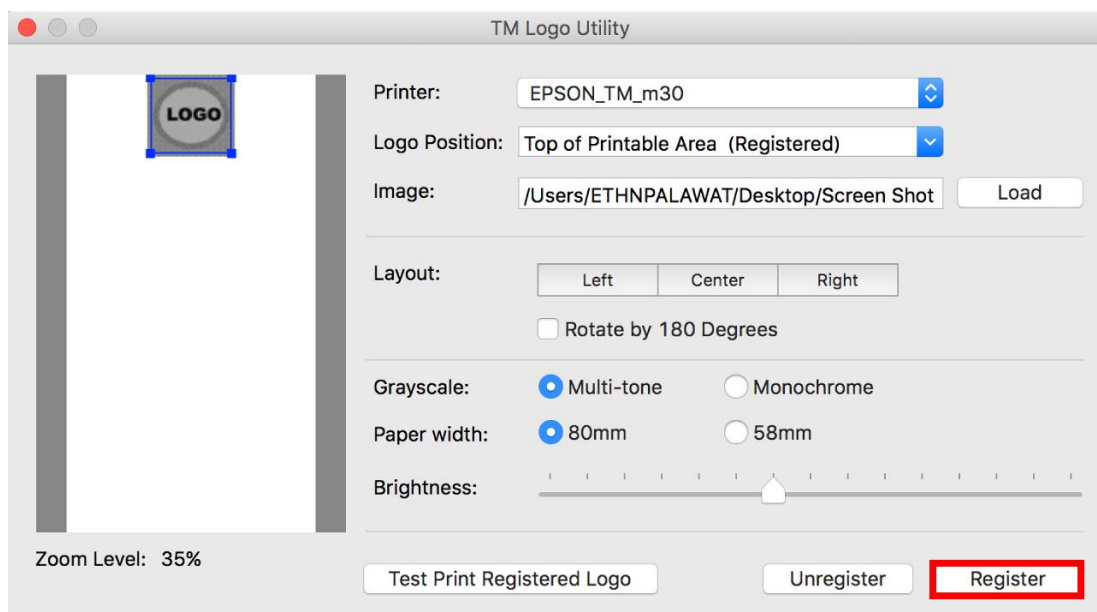
8. เลือกภาพที่ต้องการใช้เป็น Logo หลังจากนั้นคลิก **Open**



- สอบถามข้อมูลการใช้งานผลิตภัณฑ์และบริการ โทร.0-2685-9899
- เวลาทำการ : วันจันทร์ – ศุกร์ เวลา 8.30 – 17.30 น.ยกเว้นวันหยุดนักขัตฤกษ์
- www.epson.co.th

หัวข้อ : วิธีการเพิ่มและการบันทึกไฟล์ Logo
 รองรับปริ้นเตอร์รุ่น : TM-M30
 รองรับระบบปฏิบัติการ : Mac OSX

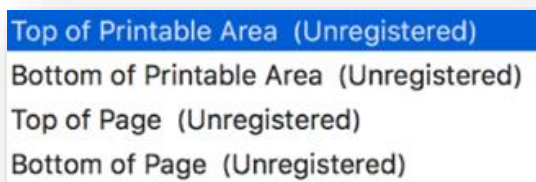
9. เลือกตั้งค่าต่างๆ ได้ เมื่อตั้งแล้วคลิก **Register** เครื่องจะจดจำค่า และพิมพ์ Logo ออกมาตามที่ตั้งค่าไว้



หัวข้อการตั้งค่าต่างๆ

1. **Printer** : สำหรับเลือกเครื่องพิมพ์ที่ต้องการตั้งค่า

2. **Logo Position** : การวางตำแหน่งของ Logo



3. **Image** : เลือกภาพที่ต้องการนำมาทำเป็น Logo

4. **Layout** : เลือกตำแหน่งของ Logo

5. **Grayscale** : เลือกประเภทของ Logo ที่ต้องการให้เครื่องพิมพ์ออกมา

Multi-tone



Monochrome



6. **Paper width** : ขนาดกระดาษที่ใช้งาน

7. **Brightness** : ความสว่างของภาพ



- สอบถามข้อมูลการใช้งานผลิตภัณฑ์และบริการ โทร.0-2685-9899
- เวลาทำการ : วันจันทร์ – ศุกร์ เวลา 8.30 – 17.30 น.ยกเว้นวันหยุดนักขัตฤกษ์
- www.epson.co.th