

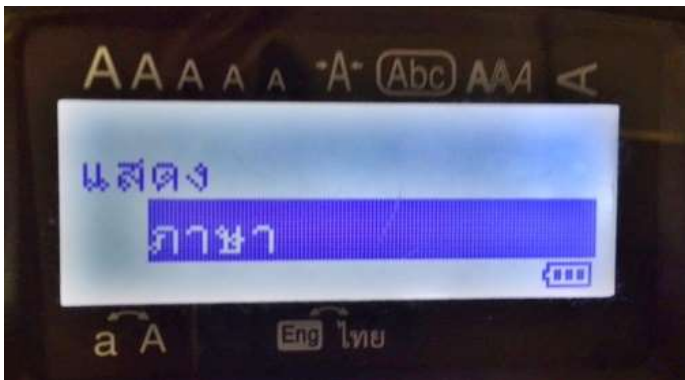
หัวข้อ : วิธีเปลี่ยนภาษาเครื่อง ไทย/อังกฤษ
 รองรับปริ้นเตอร์รุ่น : LW-400TH

วิธีการเปลี่ยนภาษาเครื่อง

1. กดปุ่ม  + 



2. จะขึ้นรายการขึ้นมา ให้เลือกคำว่า **แสดง ภาษา** หรือ **Display Language**

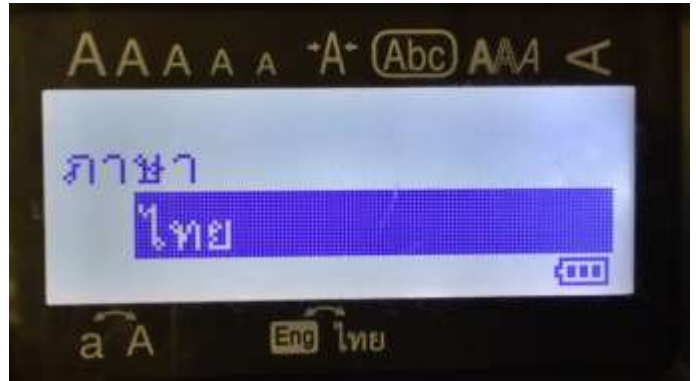
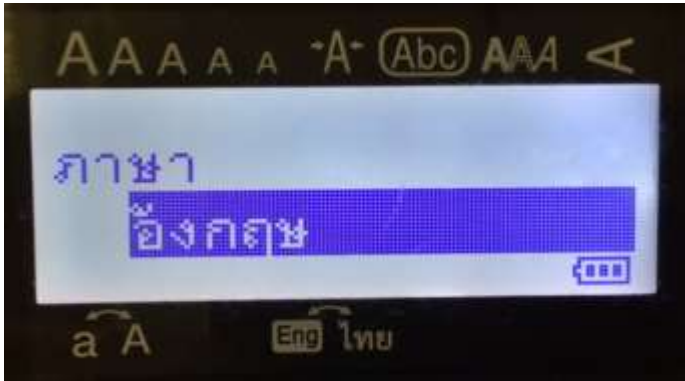


- สอบถามข้อมูลการใช้งานผลิตภัณฑ์และบริการ โทร.0-2685-9899
- เวลาทำการ : วันจันทร์ – ศุกร์ เวลา 8.30 – 17.30 น. ยกเว้นวันหยุดนักขัตฤกษ์
- www.epson.co.th

หัวข้อ : วิธีเปลี่ยนภาษาเครื่อง ไทย/อังกฤษ
 รองรับปริ้นเตอร์รุ่น : LW-400TH



3. จะมีภาษาให้กดเลือก **อังกฤษ** และ **ไทย** เลือกเสร็จแล้วกด



- สอบถามข้อมูลการใช้งานผลิตภัณฑ์และบริการ โทร.0-2685-9899
- เวลาทำการ : วันจันทร์ – ศุกร์ เวลา 8.30 – 17.30 น. ยกเว้นวันหยุดนักขัตฤกษ์
- www.epson.co.th