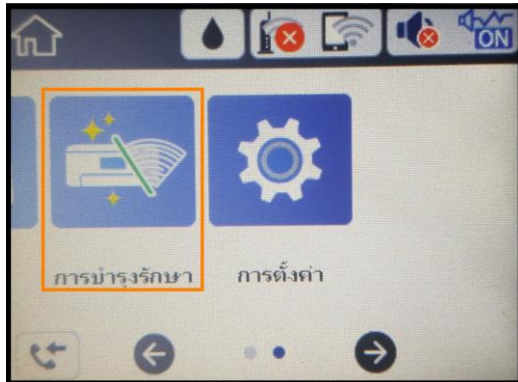


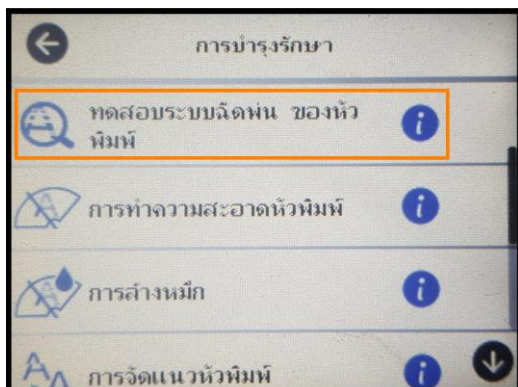
หัวข้อ : วิธีการทดสอบการพิมพ์ และทำความสะอาดหัวพิมพ์หน้าเครื่อง  
รุ่นที่รองรับ : M3170

## วิธีการทดสอบการพิมพ์

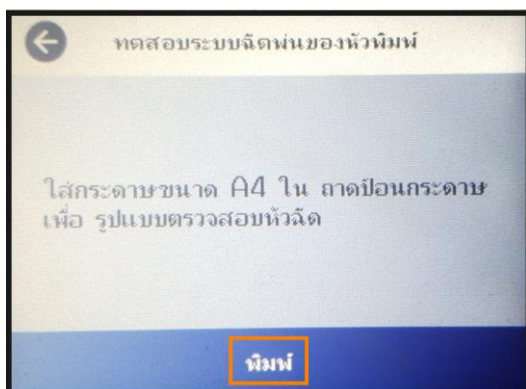
### 1. เลือก การตั้งค่าบำรุงรักษา



### 2. เลือก ทดสอบระบบฉีดพ่นของหัวพิมพ์



### 3. ใส่กระดาษ A4 ในถาดป้อนกระดาษ และเลือก พิมพ์ เพื่อพิมพ์รูปแบบตรวจสอบหัวฉีด



#### Contact Us

✉ : support@eth.epson.co.th  
📍 : Epson Thailand  
☎ : 02-460-9699

#### Follow Us

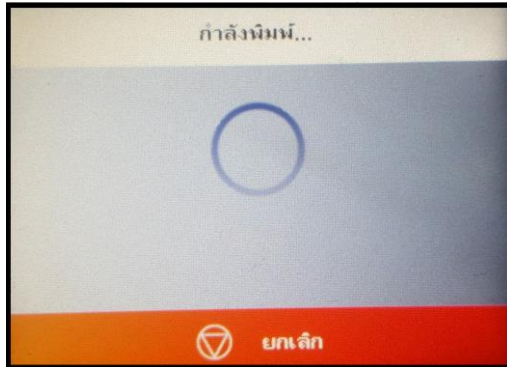


#### More Details

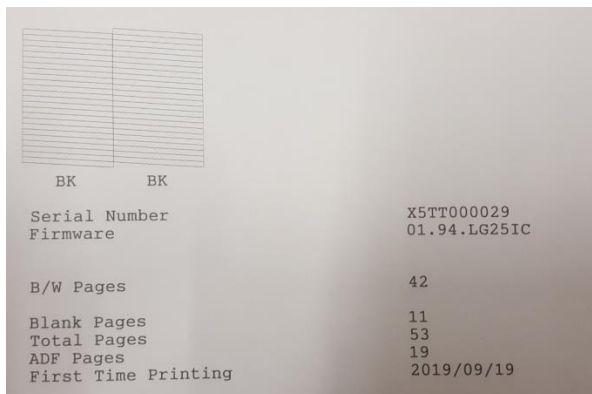



หัวข้อ : วิธีการทดสอบการพิมพ์ และทำความสะอาดหัวพิมพ์หน้าเครื่อง  
รุ่นที่รองรับ : M3170

4. จะปรากฏหน้ากำลังพิมพ์เอกสาร



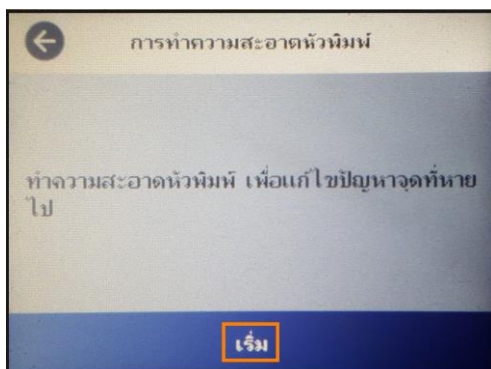
5. เครื่องจะพิมพ์ผลการทดสอบออกมา ดังรูป



6. เลือก  เมื่อสีไม่มีเส้นขาดหาย และเมนูจะย้อนกลับไปยังข้อ 2.

7. กรณีที่เส้นสีออกมาไม่ต่อเนื่อง หรือมีเส้นขาดหายแนะนำให้กดปุ่ม  เพื่อทำความสะอาดหัวพิมพ์

8. เมื่อเลือก  จะปรากฏหน้าต่างดังรูป ให้เลือก พิมพ์ เพื่อเริ่มทำความสะอาดหัวพิมพ์



**Contact Us**

 : support@eth.epson.co.th  
 : Epson Thailand  
 : 02-460-9699

**Follow Us**

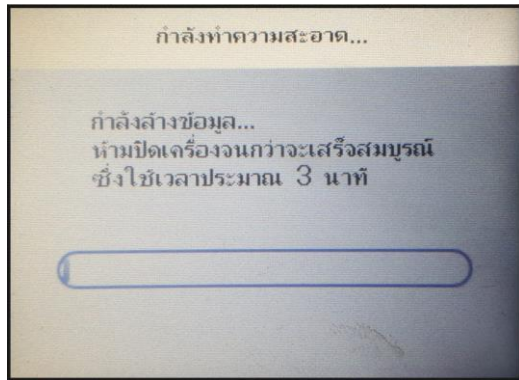


**More Details**

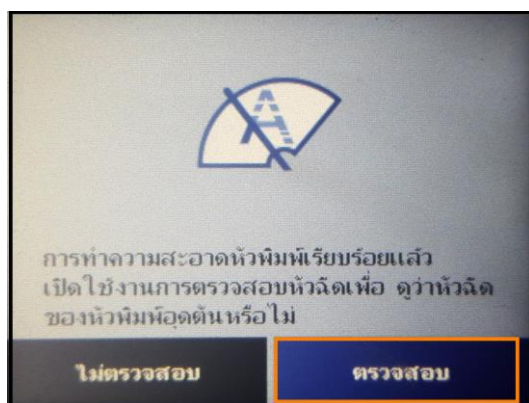


หัวข้อ : วิธีการทดสอบการพิมพ์ และทำความสะอาดหัวพิมพ์หน้าเครื่อง  
รุ่นที่รองรับ : M3170

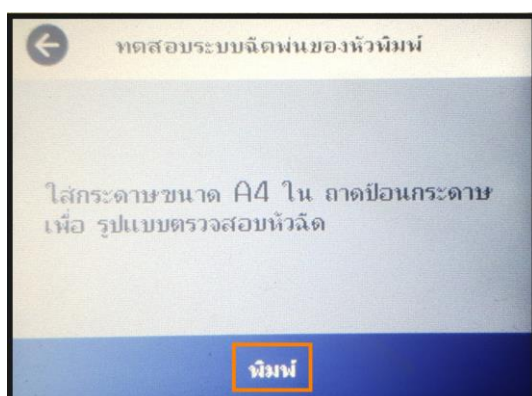
9. จะใช้เวลาประมาณ 3 นาที ในการทำความสะอาดหัวพิมพ์



10. เมื่อระบบทำความสะอาดหัวพิมพ์เสร็จ จะปรากฏหน้าต่างให้พิมพ์รูปแบบตรวจสอบหัวฉีด เลือก **ตรวจสอบ**



11. ใส่กระดาษ A4 ในถาดป้อนกระดาษ และเลือก พิมพ์ เพื่อพิมพ์รูปแบบตรวจสอบหัวฉีดอีกครั้ง เพื่อเปรียบเทียบกับผลก่อนหน้าที่จะทำความสะอาด



**Contact Us**

✉ : support@eth.epson.co.th  
📍 : Epson Thailand  
☎ : 02-460-9699

**Follow Us**

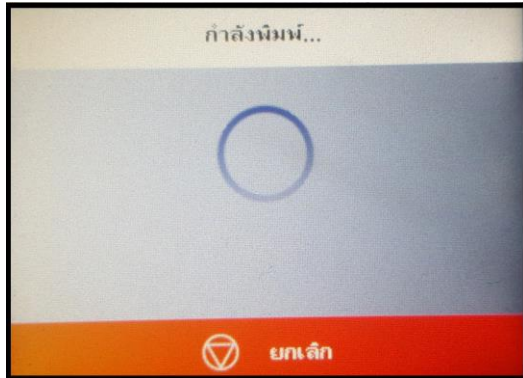


**More Details**

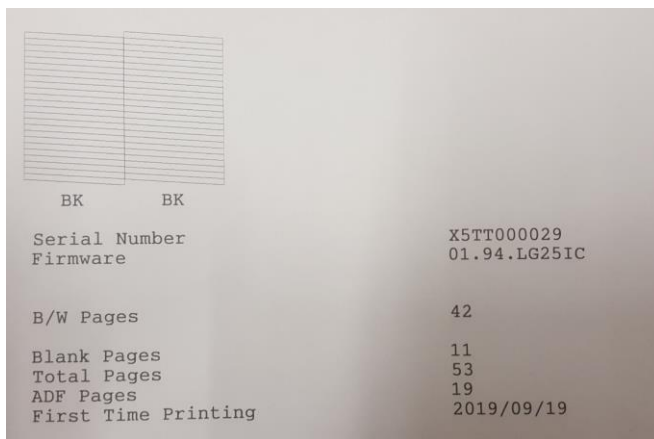



หัวข้อ : วิธีการทดสอบการพิมพ์ และทำความสะอาดหัวพิมพ์หน้าเครื่อง  
รุ่นที่รองรับ : M3170

12. จะปรากฏหน้ากำลังพิมพ์เอกสาร



13. เครื่องจะพิมพ์ผลการทดสอบออกมา ดังรูป



14. เลือก  เมื่อเส้นสีออกมาสมบูรณ์ และสามารถย้อนกลับมาที่หน้าเมนูหลัก

หมายเหตุ: แนะนำให้ทำความสะอาดได้ติดต่อกันไม่เกิน 3 รอบ กรณีที่ทำครบตามจำนวนที่ระบุแล้ว แต่ยังไม่พบอาการเดิม ให้ปิดพักเครื่องไว้ประมาณ 30 นาที แล้วลองมาทดสอบระบบฉีดพ่นใหม่อีกครั้ง

**Contact Us**

 : support@eth.epson.co.th  
 : Epson Thailand  
 : 02-460-9699

**Follow Us**



**More Details**

