

- หัวข้อ : การตั้งค่า **Epson Connect** กรณีมีเครื่องพิมพ์ใหม่ แต่ต้องการใช้อีเมลล์ **Epson Connect** เดิม
 โดยผ่าน แอปพลิเคชัน **Epson iPrint**
 รองรับปริ้นเตอร์รุ่น : รุ่นที่รองรับ **Epson Connect**

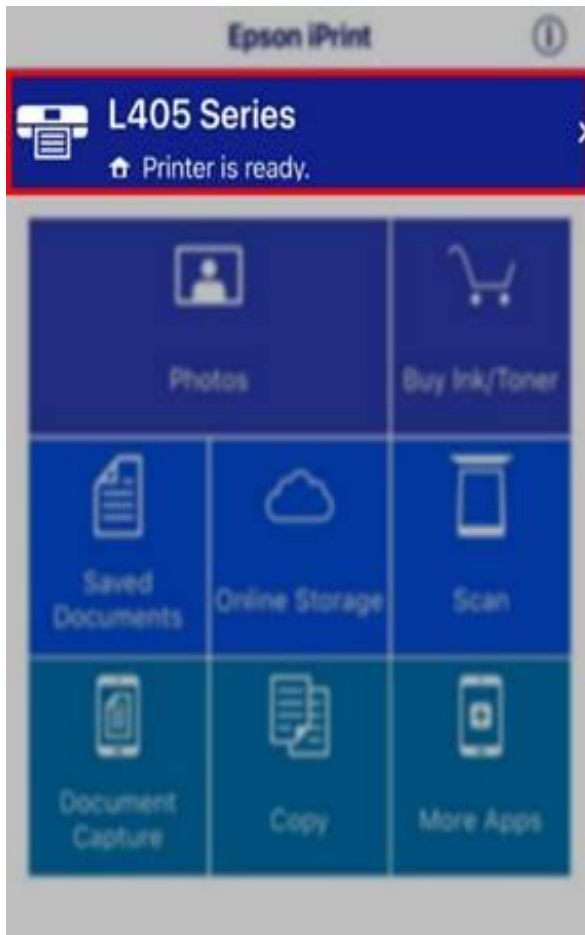
การตั้งค่า Epson Connect กรณีมีเครื่องพิมพ์ใหม่ แต่ต้องการใช้อีเมลล์ Epson Connect เดิม

หมายเหตุ : อีเมลล์ 1 อีเมลล์ จะใช้กับเครื่องพิมพ์ได้เพียง 1 เครื่องเท่านั้น กรณีนี้คือมีเครื่องพิมพ์เครื่องใหม่ และจะยกเลิกไม่ต้องการใช้งานเครื่องพิมพ์ตัวเก่าแล้ว

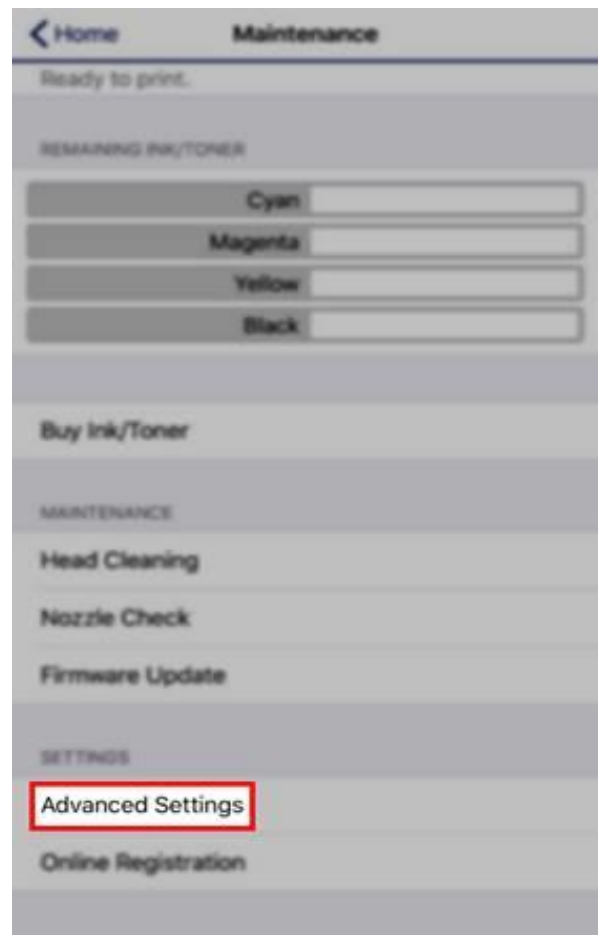
1. เปิด แอปพลิเคชัน **Epson iPrint**



2. กดเลือก **ชื่อเครื่องพิมพ์** ที่ใช้งาน



3. คลิก **Advanced Settings**.



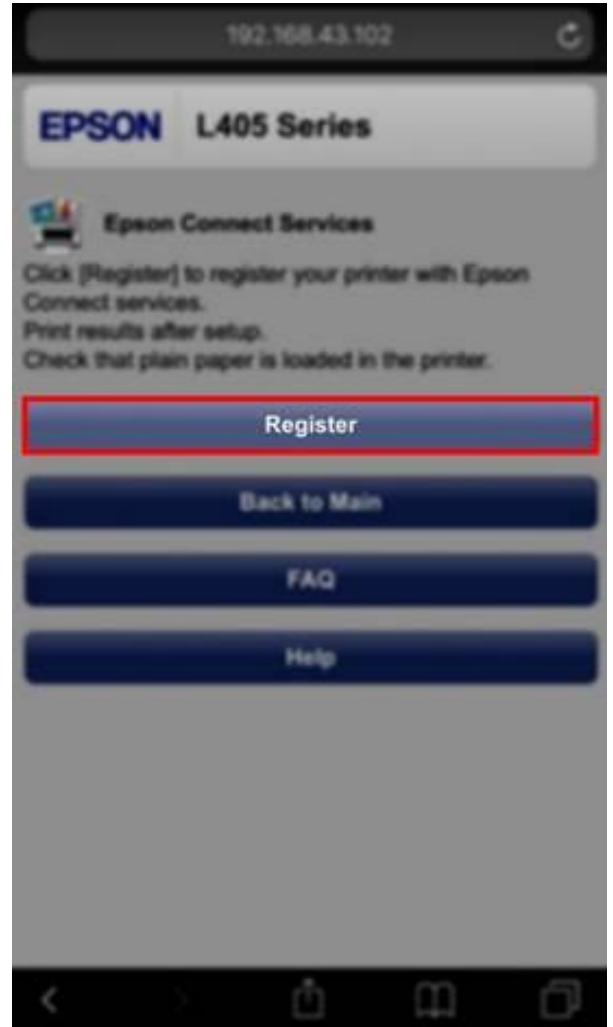
- สอบถามข้อมูลการใช้งานผลิตภัณฑ์และบริการ โทร.0-2685-9899
- เวลาทำการ : วันจันทร์ – ศุกร์ เวลา 8.30 – 17.30 น. ยกเว้นวันหยุดนักขัตฤกษ์
- www.epson.co.th

- หัวข้อ : การตั้งค่า **Epson Connect** กรณีมีเครื่องพิมพ์ใหม่ แต่ต้องการใช้อีเมล **Epson Connect** เดิม
 โดยผ่าน แอปพลิเคชัน **Epson iPrint**
 รองรับปริ้นเตอร์รุ่น : รุ่นที่รองรับ **Epson Connect**

4. แอปพลิเคชัน Epson iPrint จะลิงก์ไปที่หน้าเว็บ

5. กด **Register**.

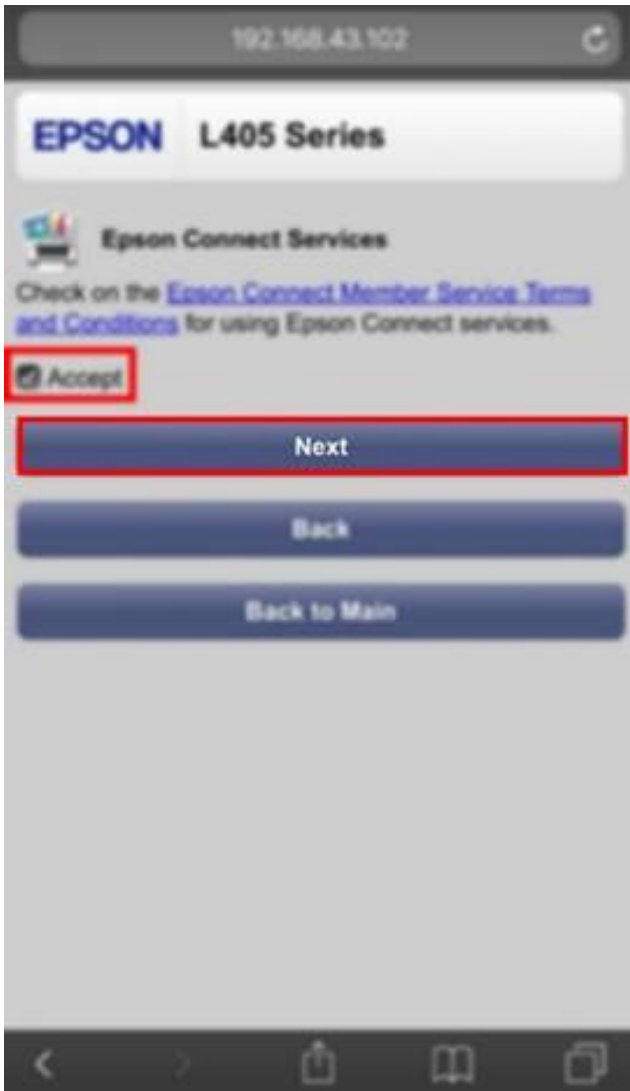
กดเลือก **Epson Connect Services**



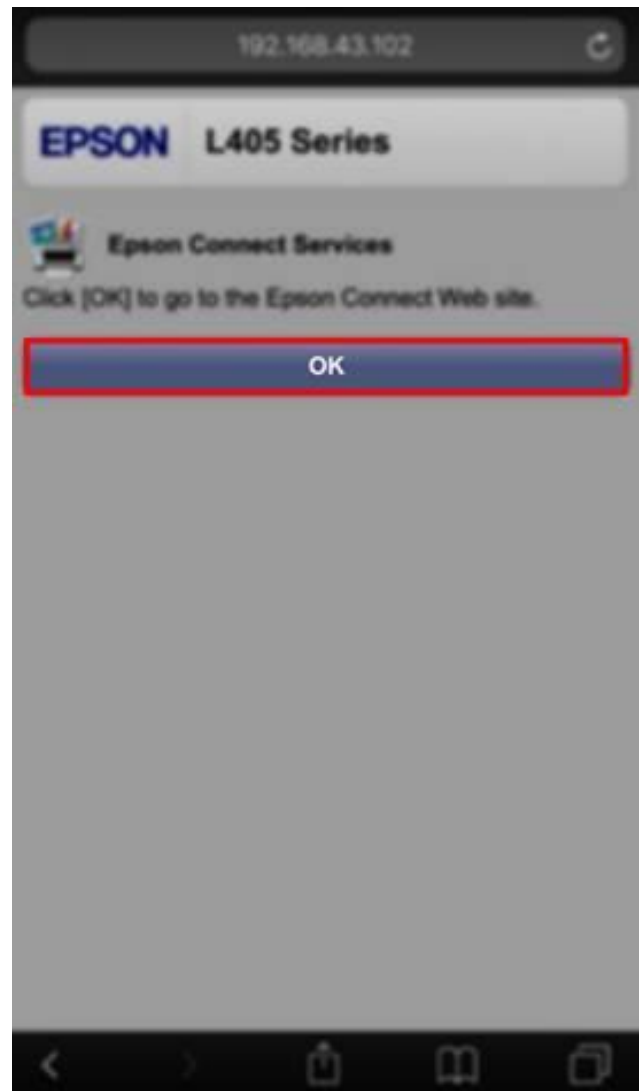
- สอบถามข้อมูลการใช้งานผลิตภัณฑ์และบริการ โทร.0-2685-9899
- เวลาทำการ : วันจันทร์ – ศุกร์ เวลา 8.30 – 17.30 น.ยกเว้นวันหยุดนักขัตฤกษ์
- www.epson.co.th

หัวข้อ : การตั้งค่า Epson Connect กรณีมีเครื่องพิมพ์ใหม่ แต่ต้องการใช้อีเมลล์ Epson Connect เดิม
 โดยผ่าน แอปพลิเคชัน Epson iPrint
 รองรับปริ้นเตอร์รุ่น : รุ่นที่รองรับ Epson Connect

6. กด **Accept** หลังจากนั้น กด **Next**



7. กด **OK**

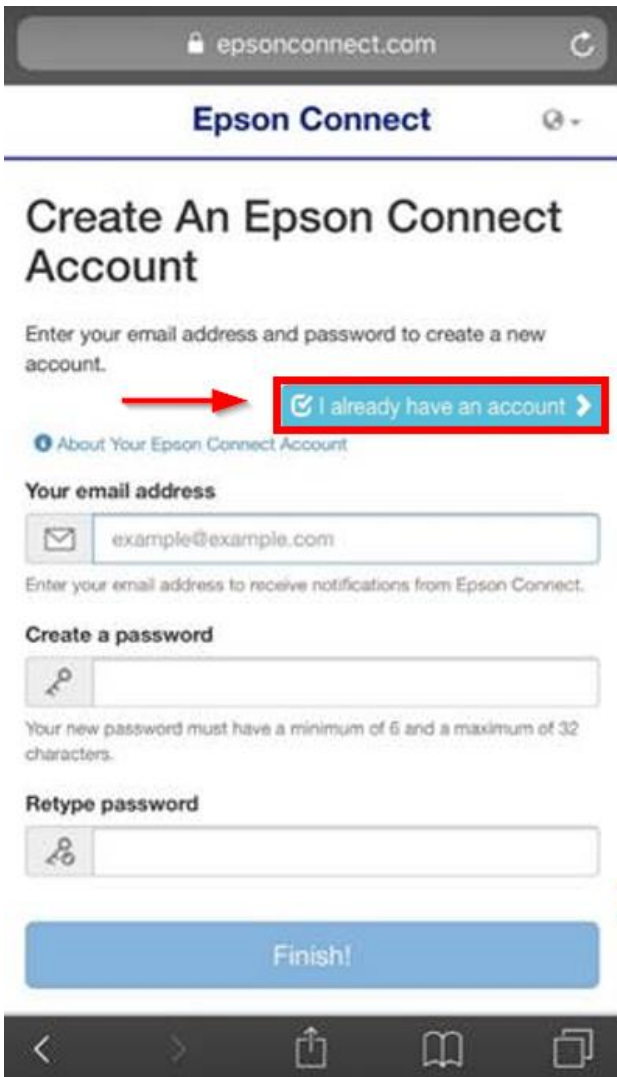


- สอบถามข้อมูลการใช้งานผลิตภัณฑ์และบริการ โทร.0-2685-9899
- เวลาทำการ : วันจันทร์ – ศุกร์ เวลา 8.30 – 17.30 น.ยกเว้นวันหยุดนักขัตฤกษ์
- www.epson.co.th

- หัวข้อ : การตั้งค่า **Epson Connect** กรณีมีเครื่องพิมพ์ใหม่ แต่ต้องการใช้อีเมล **Epson Connect** เดิม
 โดยผ่าน แอปพลิเคชัน **Epson iPrint**
 รองรับปริ้นเตอร์รุ่น : รุ่นที่รองรับ **Epson Connect**

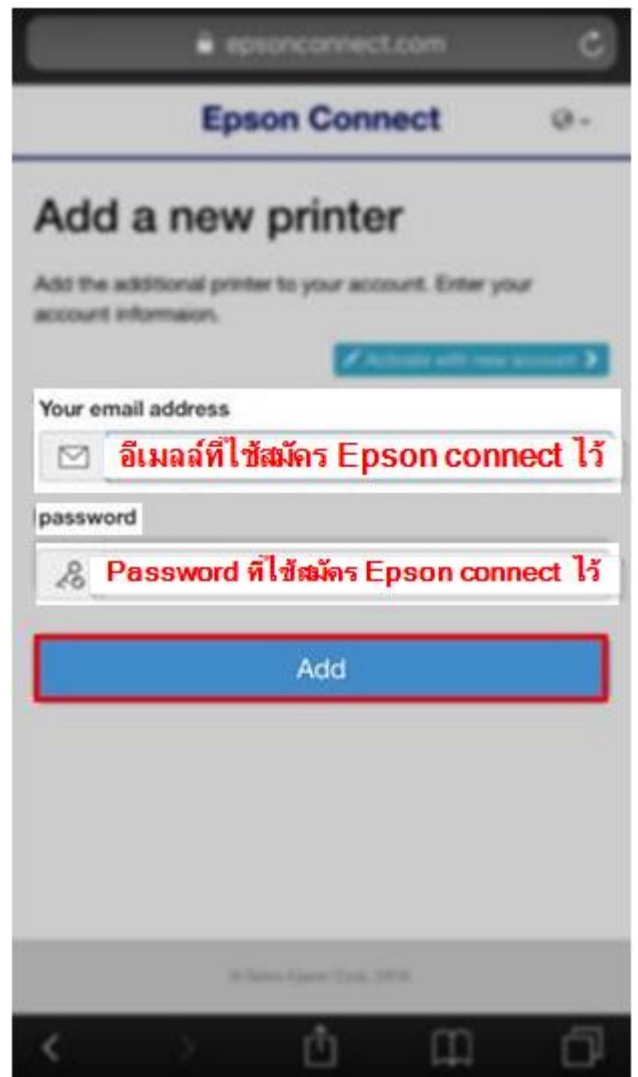
8. จะลิงค์เข้าหน้าเว็บ **Epson Connect**

กดเลือก 



9. พิมพ์ **อีเมลล์** และ **รหัสผ่าน** ที่เคยใช้สมัคร

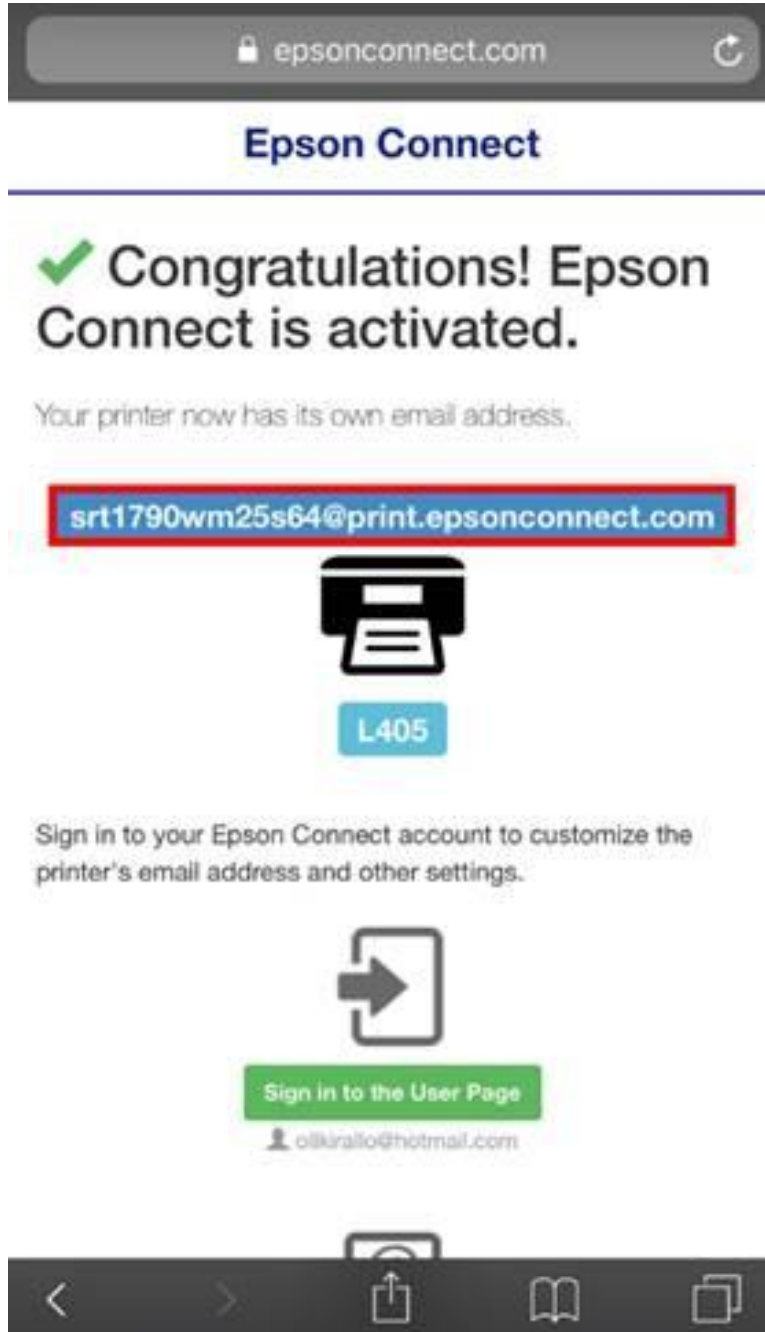
Epson Connect ไว้ หลังจากนั้นคลิก **Add**



- สอบถามข้อมูลการใช้งานผลิตภัณฑ์และบริการ โทร.0-2685-9899
- เวลาทำการ : วันจันทร์ – ศุกร์ เวลา 8.30 – 17.30 น.ยกเว้นวันหยุดนักขัตฤกษ์
- www.epson.co.th

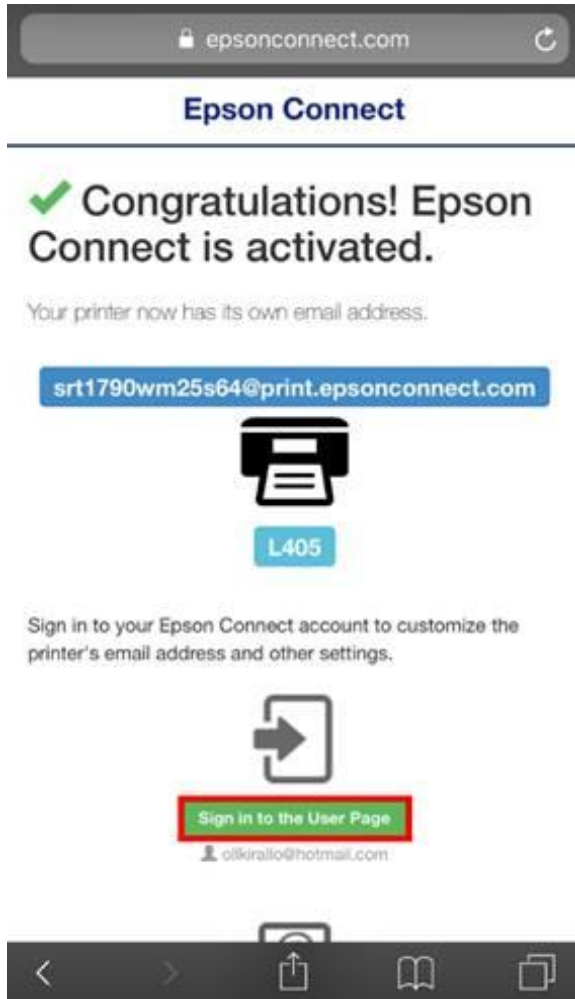
- หัวข้อ : การตั้งค่า Epson Connect กรณีมีเครื่องพิมพ์ใหม่ แต่ต้องการใช้อีเมลล์ Epson Connect เดิม
โดยผ่าน แอปพลิเคชัน Epson iPrint
- รองรับปริ้นเตอร์รุ่น : รุ่นที่รองรับ Epson Connect

10. เมื่อเรียบร้อยแล้ว เครื่องพิมพ์จะได้รับที่อยู่อีเมลล์ Epson Connect ของตัวเอง และจะพิมพ์ข้อมูลออกมาจากตัวเครื่อง

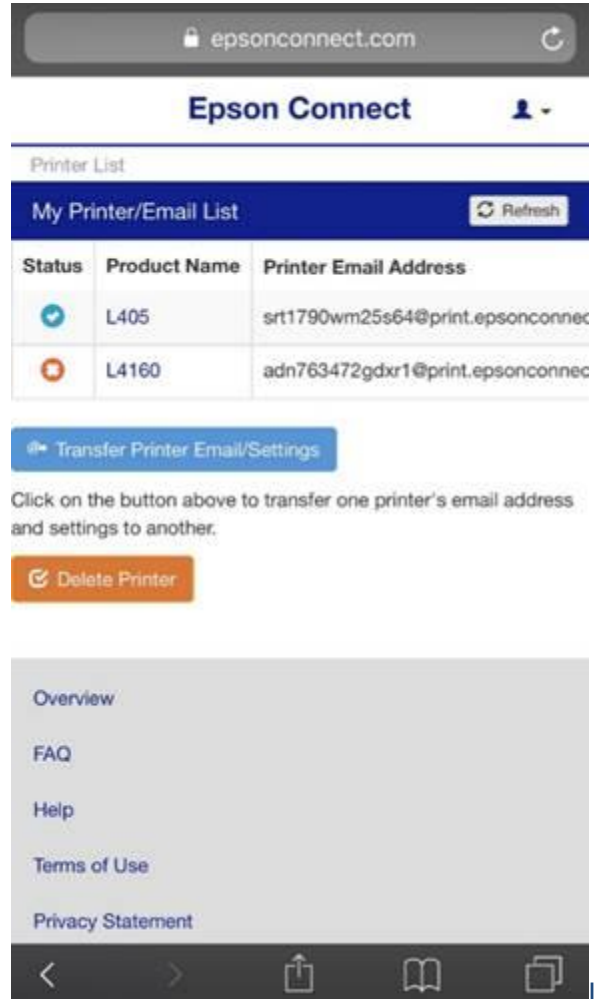


- หัวข้อ : การตั้งค่า **Epson Connect** กรณีมีเครื่องพิมพ์ใหม่ แต่ต้องการใช้อีเมล **Epson Connect** เดิม
 โดยผ่าน แอปพลิเคชัน **Epson iPrint**
 รองรับปริ้นเตอร์รุ่น : รุ่นที่รองรับ **Epson Connect**

11. หากต้องการเปลี่ยนที่อยู่อีเมล Epson Connect สามารถทำได้โดย กดที่ **Sign in to the User Page**



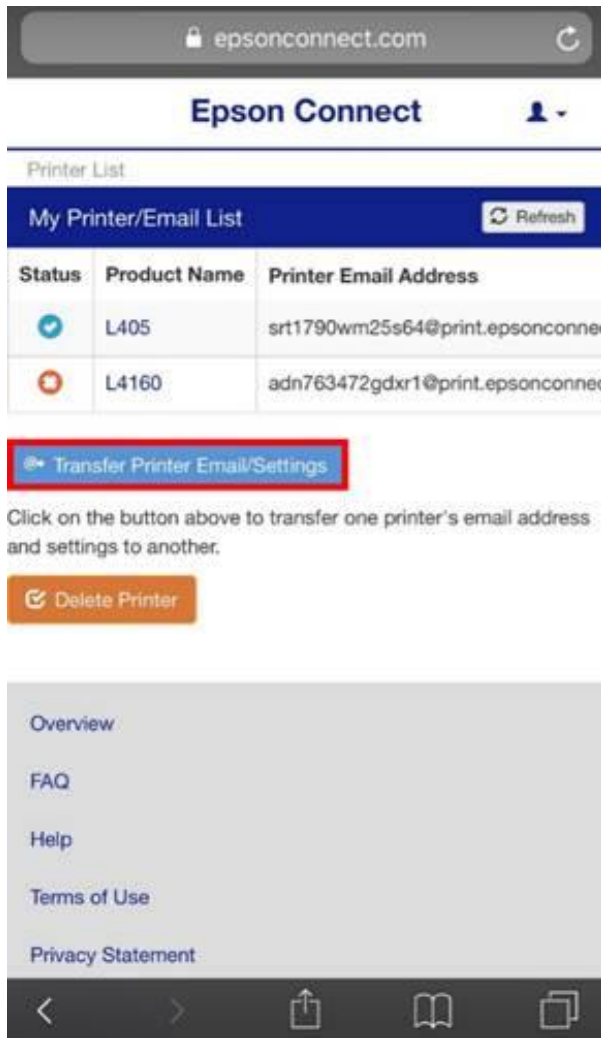
12. จะแสดงหน้าต่างดังภาพ ซึ่งจะเป็นข้อมูลรายการเครื่องพิมพ์ที่ใช้งาน **Epson Connect**



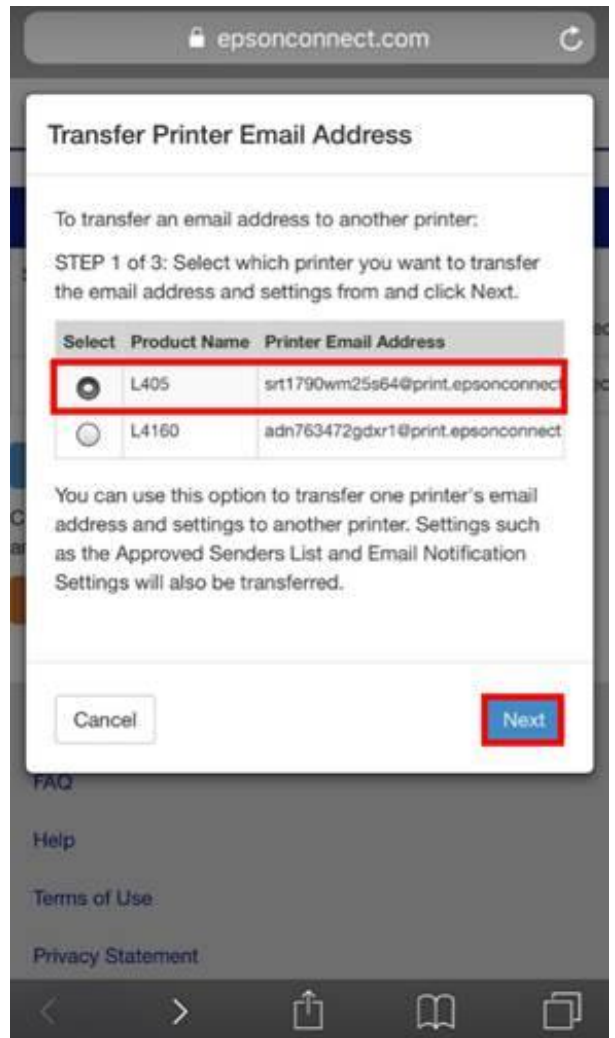
- สอบถามข้อมูลการใช้งานผลิตภัณฑ์และบริการ โทร.0-2685-9899
- เวลาทำการ : วันจันทร์ – ศุกร์ เวลา 8.30 – 17.30 น. ยกเว้นวันหยุดนักขัตฤกษ์
- www.epson.co.th

- หัวข้อ : การตั้งค่า **Epson Connect** กรณีมีเครื่องพิมพ์ใหม่ แต่ต้องการใช้อีเมล **Epson Connect** เดิม
 โดยผ่าน แอปพลิเคชัน **Epson iPrint**
 รองรับปริ้นเตอร์รุ่น : รุ่นที่รองรับ **Epson Connect**

13. กด **Transfer Printer Email/Setting**



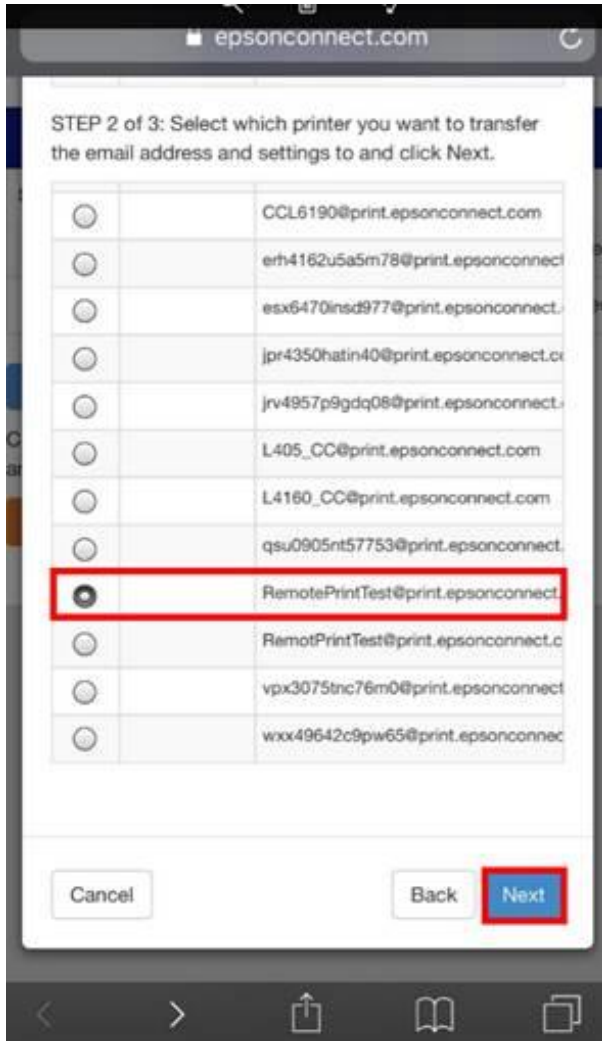
14. เลือกเครื่องพิมพ์เครื่องใหม่ที่ต้องการเปลี่ยนอีเมล
 เสร็จแล้วกด **Next**



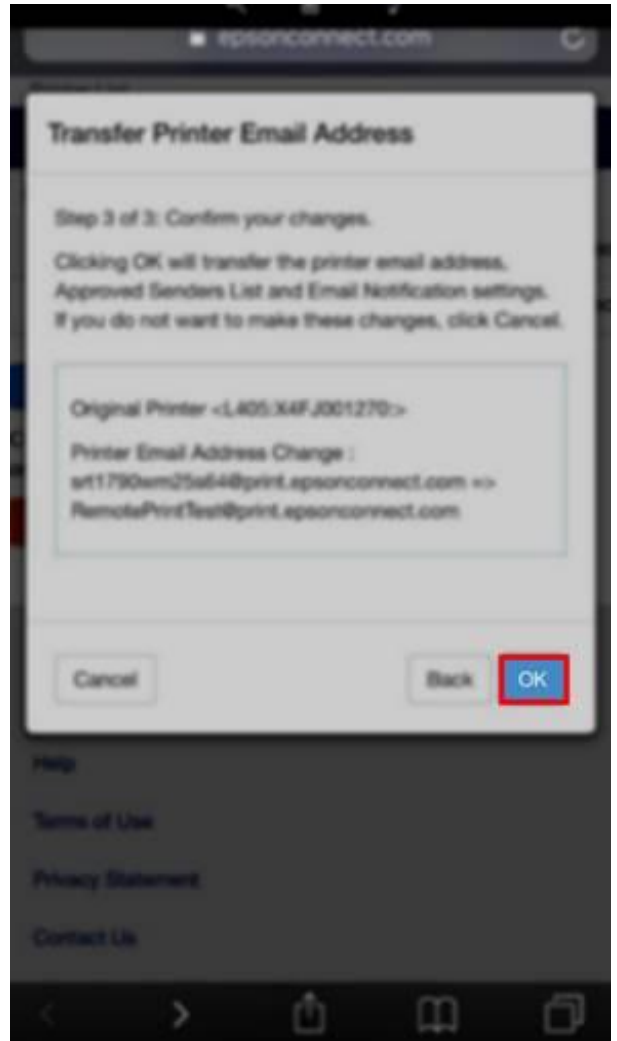
- สอบถามข้อมูลการใช้งานผลิตภัณฑ์และบริการ โทร.0-2685-9899
- เวลาทำการ : วันจันทร์ – ศุกร์ เวลา 8.30 – 17.30 น.ยกเว้นวันหยุดนักขัตฤกษ์
- www.epson.co.th

- หัวข้อ : การตั้งค่า **Epson Connect** กรณีมีเครื่องพิมพ์ใหม่ แต่ต้องการใช้อีเมล **Epson Connect** เดิม
 โดยผ่าน แอปพลิเคชัน **Epson iPrint**
 รองรับปริ้นเตอร์รุ่น : รุ่นที่รองรับ **Epson Connect**

15. เลือกอีเมลล์ของเครื่องพิมพ์เครื่องเดิมที่เคยใช้งาน
 หลังจากนั้นกด **Next** ในที่นี้ตัวอย่างจะเป็นอีเมลล์
 (RemoteTestPrint@print.epsonconnect.com)



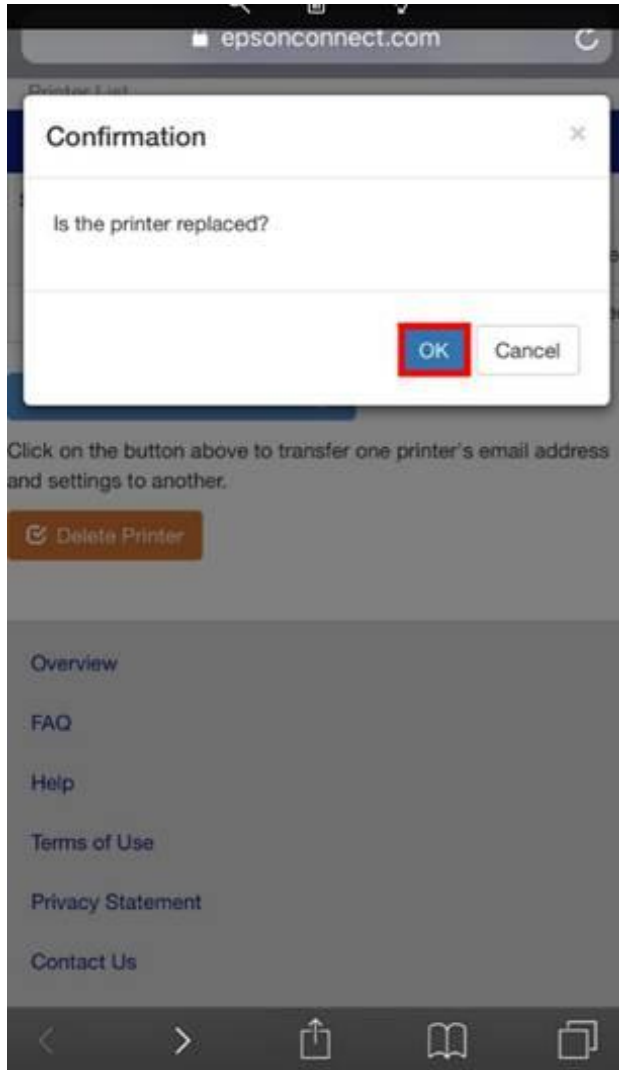
16. กด **OK**



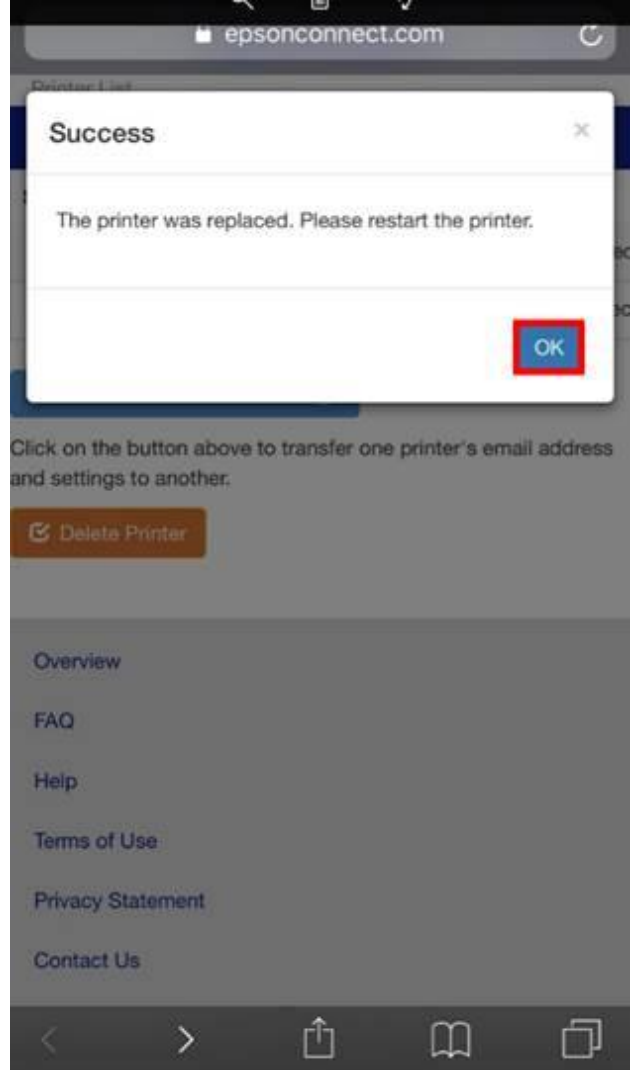
- สอบถามข้อมูลการใช้งานผลิตภัณฑ์และบริการ โทร.0-2685-9899
- เวลาทำการ : วันจันทร์ – ศุกร์ เวลา 8.30 – 17.30 น.ยกเว้นวันหยุดนักขัตฤกษ์
- www.epson.co.th

- หัวข้อ : การตั้งค่า Epson Connect กรณีมีเครื่องพิมพ์ใหม่ แต่ต้องการใช้อีเมลล์ Epson Connect เดิม
 รองรับปริ้นเตอร์รุ่น : รุ่นที่รองรับ Epson Connect

17. กด **OK** เพื่อยืนยัน



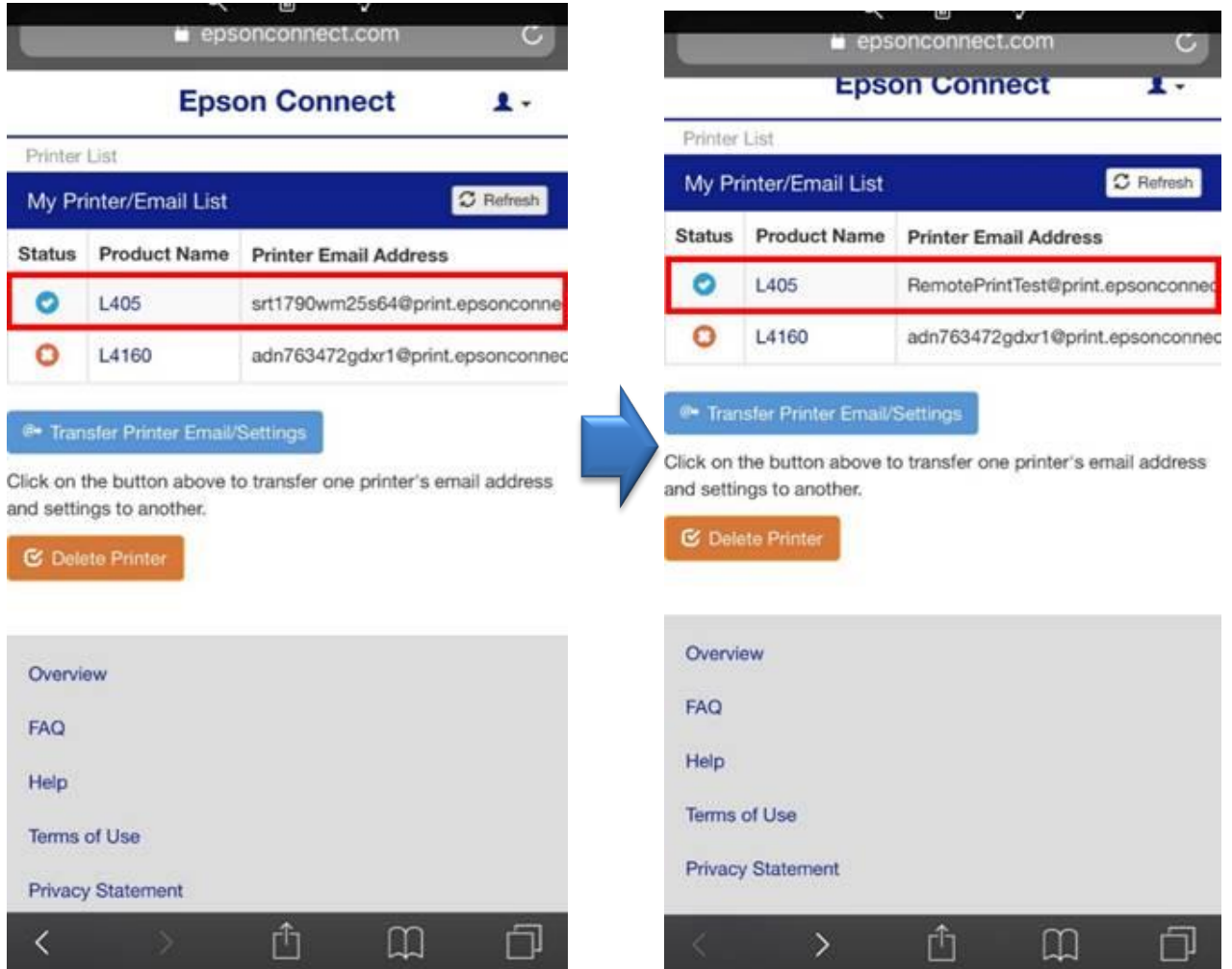
18. กด **OK**



- สอบถามข้อมูลการใช้งานผลิตภัณฑ์และบริการ โทร.0-2685-9899
- เวลาทำการ : วันจันทร์ – ศุกร์ เวลา 8.30 – 17.30 น.ยกเว้นวันหยุดนักขัตฤกษ์
- www.epson.co.th

- หัวข้อ : การตั้งค่า Epson Connect กรณีมีเครื่องพิมพ์ใหม่ แต่ต้องการใช้อีเมล Epson Connect เดิม
 รองรับปริ้นเตอร์รุ่น : รุ่นที่รองรับ Epson Connect

19.อีเมลล์ของเครื่องพิมพ์ จะถูกเปลี่ยนไป ดังภาพ



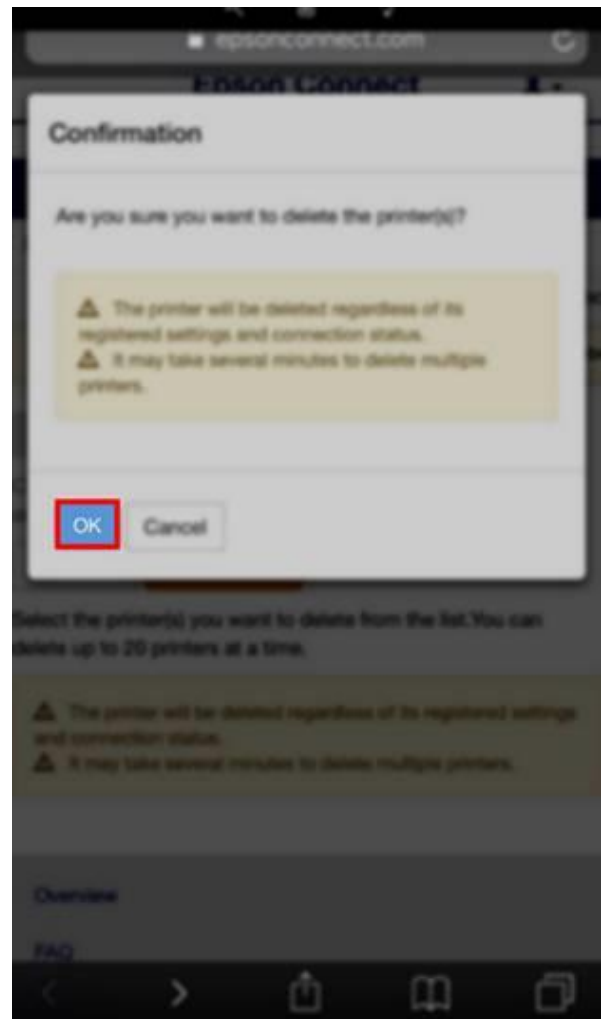
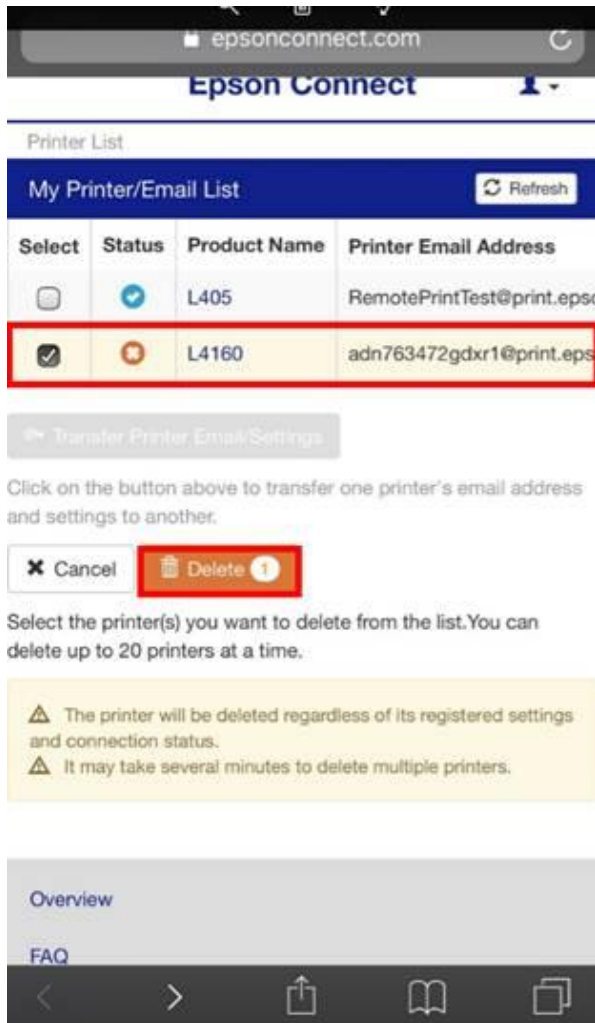
- สอบถามข้อมูลการใช้งานผลิตภัณฑ์และบริการ โทร.0-2685-9899
- เวลาทำการ : วันจันทร์ – ศุกร์ เวลา 8.30 – 17.30 น.ยกเว้นวันหยุดนักขัตฤกษ์
- www.epson.co.th

- หัวข้อ : การตั้งค่า **Epson Connect** กรณีมีเครื่องพิมพ์ใหม่ แต่ต้องการใช้อีเมลล์ **Epson Connect** เดิม
 โดยผ่าน แอปพลิเคชัน **Epson iPrint**
 รองรับปริ้นเตอร์รุ่น : รุ่นที่รองรับ **Epson Connect**

20. หากต้องการลบเครื่องพิมพ์ตัวเก่าที่ไม่ใช้งานแล้ว

21. กด **OK**

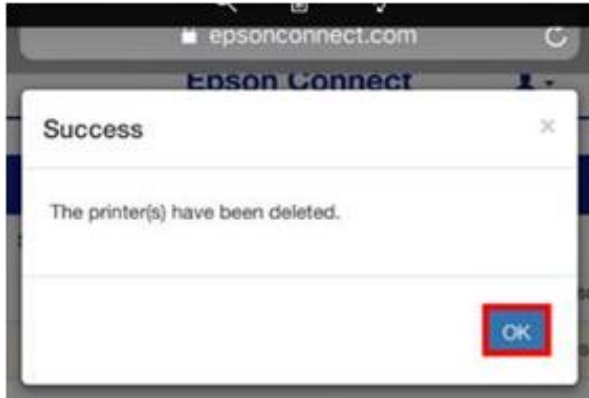
ทำได้โดยกดเลือกที่ชื่อเครื่องพิมพ์แล้วกด **Delete**



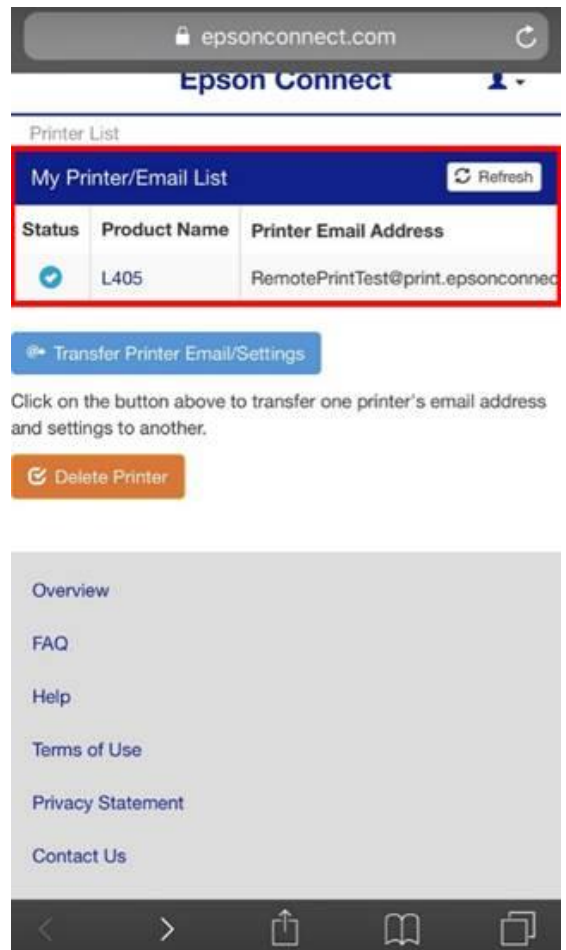
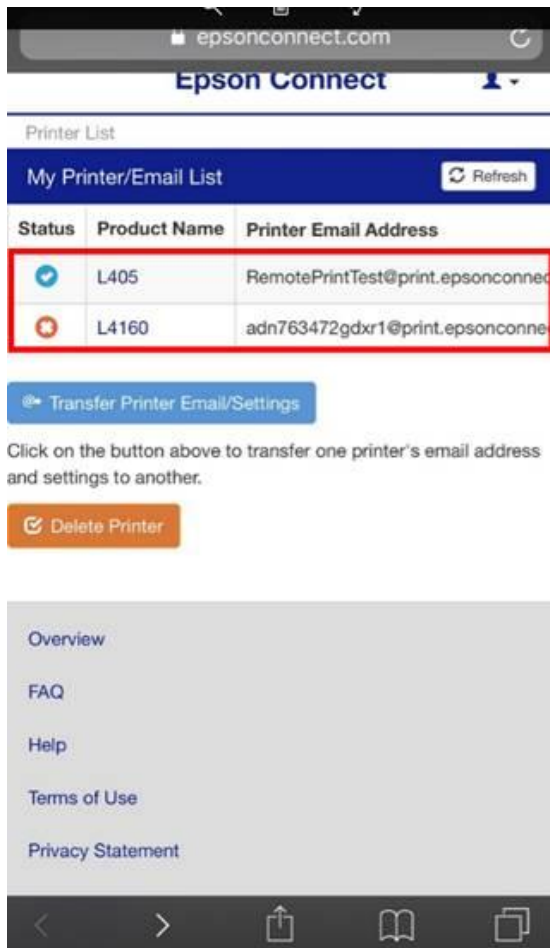
- สอบถามข้อมูลการใช้งานผลิตภัณฑ์และบริการ โทร.0-2685-9899
- เวลาทำการ : วันจันทร์ – ศุกร์ เวลา 8.30 – 17.30 น. ยกเว้นวันหยุดนักขัตฤกษ์
- www.epson.co.th

- หัวข้อ : การตั้งค่า Epson Connect กรณีมีเครื่องพิมพ์ใหม่ แต่ต้องการใช้อีเมลล์ Epson Connect เดิม
 รองรับปริ้นเตอร์รุ่น : รุ่นที่รองรับ Epson Connect

22. แสดงหน้าต่างเสร็จสมบูรณ์ กด **OK**



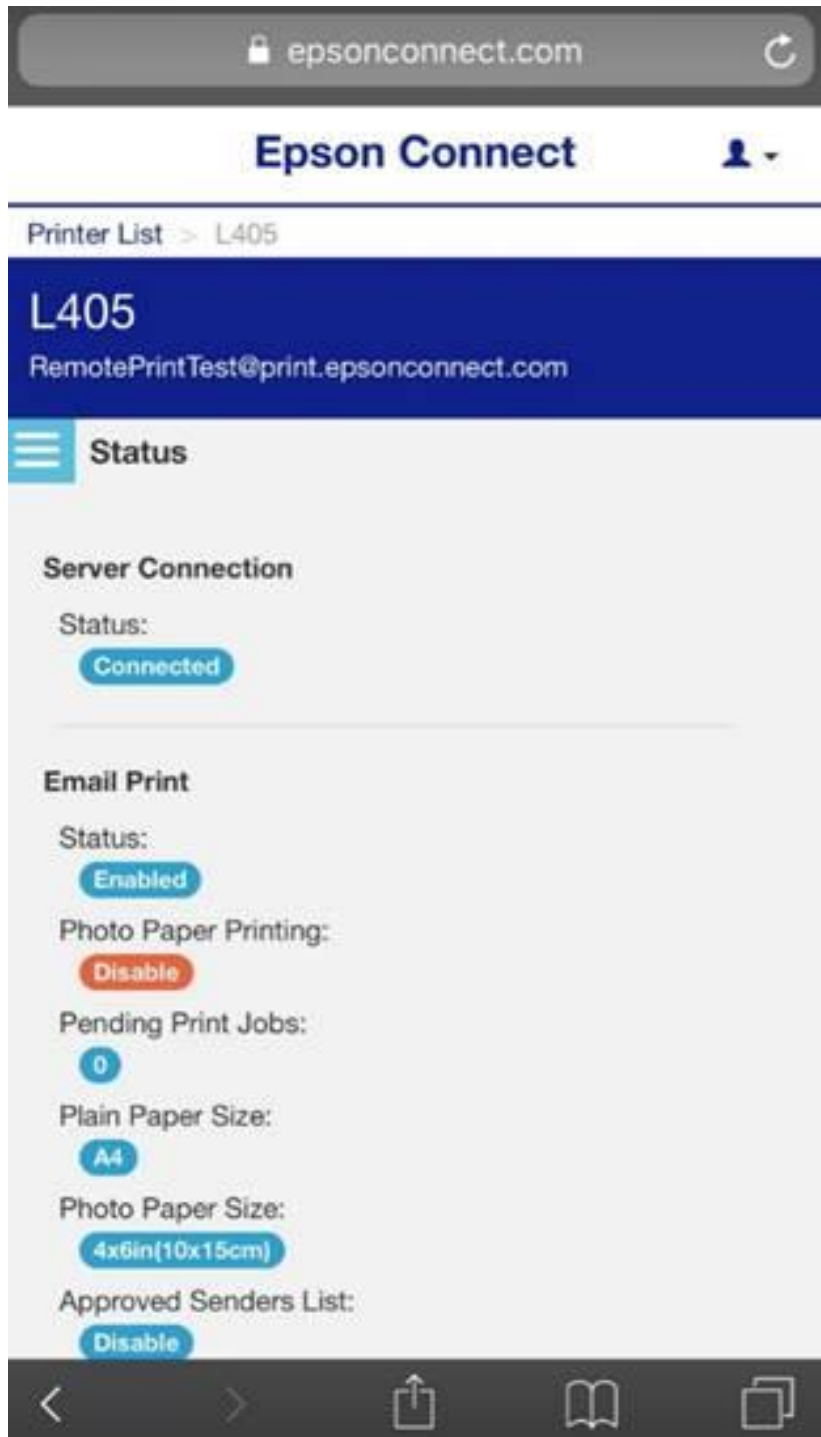
23. เครื่องพิมพ์ที่ไม่ใช้งาน จะถูกลบออกไป ดังภาพ



- สอบถามข้อมูลการใช้งานผลิตภัณฑ์และบริการ โทร.0-2685-9899
- เวลาทำการ : วันจันทร์ – ศุกร์ เวลา 8.30 – 17.30 น. ยกเว้นวันหยุดนักขัตฤกษ์
- www.epson.co.th

- หัวข้อ : การตั้งค่า **Epson Connect** กรณีมีเครื่องพิมพ์ใหม่ แต่ต้องการใช้อีเมลล์ **Epson Connect** เดิม
โดยผ่าน แอปพลิเคชัน **Epson iPrint**
- รองรับปริ้นเตอร์รุ่น : รุ่นที่รองรับ **Epson Connect**

24. สามารถตรวจสอบสถานะเครื่องพิมพ์ได้ โดยกดที่ชื่อเครื่องพิมพ์ หน้าต่างสถานะเครื่องพิมพ์จะแสดงขึ้นมาดังภาพ



- สอบถามข้อมูลการใช้งานผลิตภัณฑ์และบริการ โทร.0-2685-9899
- เวลาทำการ : วันจันทร์ – ศุกร์ เวลา 8.30 – 17.30 น.ยกเว้นวันหยุดนักขัตฤกษ์
- www.epson.co.th