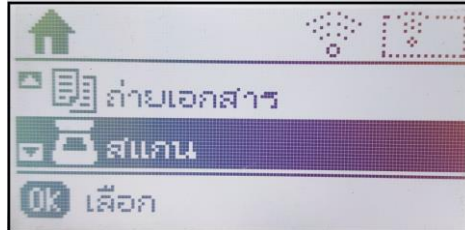
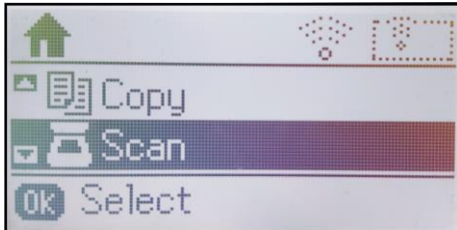


หัวข้อ : วิธีการ Scan to Email
 รองรับปริ้นเตอร์รุ่น : L565, L655

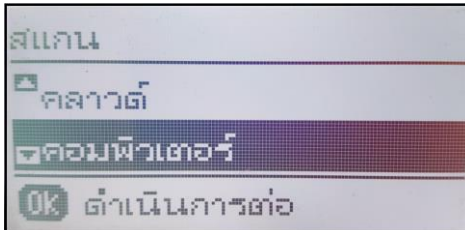
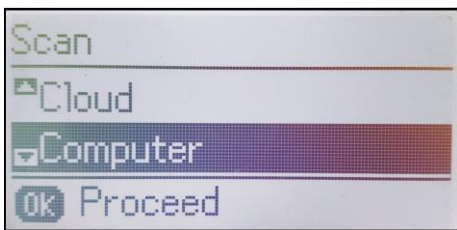
วิธีการ Scan to Email รุ่น L565, L655

หมายเหตุ: ก่อนการใช้งาน Scan to Email ให้แน่ใจว่าที่เครื่องคอมพิวเตอร์มีการติดตั้งโปรแกรม Epson Scan และ โปรแกรม Event Manager แล้ว

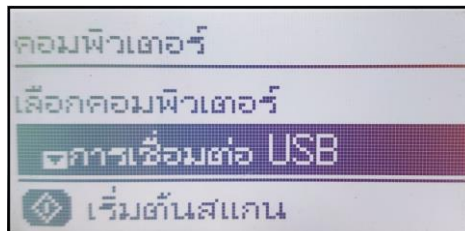
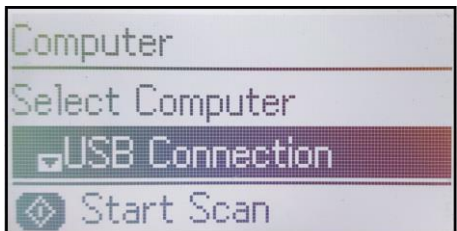
1. เลือกไปที่ **Scan** หรือ **สแกน** กด **OK**




2. เลือกไปที่ **Computer** หรือ **คอมพิวเตอร์** กด **OK**



3. หากมีการเชื่อมต่อผ่านสาย USB ให้เลือกไปที่ **USB Connection** หรือ **เชื่อมต่อ USB** แต่ถ้าหากมีการเชื่อมต่อผ่านระบบเน็ตเวิร์ก ให้เลือกไปที่ชื่อเครื่องคอมพิวเตอร์ที่ปรากฏขึ้นมา (ในที่นี้เลือกการเชื่อมต่อเป็น USB) กด **OK**




4. เปลี่ยนค่า **Format** หรือ **รูปแบบ** จาก **JPEG** ให้เป็น **Email** กด **OK**



- สอบถามข้อมูลการใช้งานผลิตภัณฑ์และบริการ โทร.0-2685-9899
- เวลาทำการ : วันจันทร์ – ศุกร์ เวลา 8.30 – 17.30 น.ยกเว้นวันหยุดนักขัตฤกษ์
- www.epson.co.th


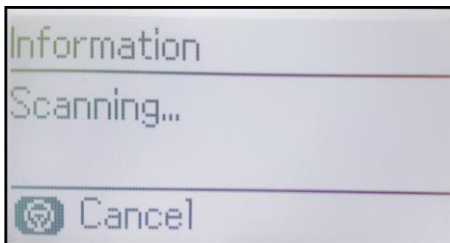
หัวข้อ : วิธีการ Scan to Email
 รองรับปริ้นเตอร์รุ่น : L565, L655

5. กดปุ่ม **Start**

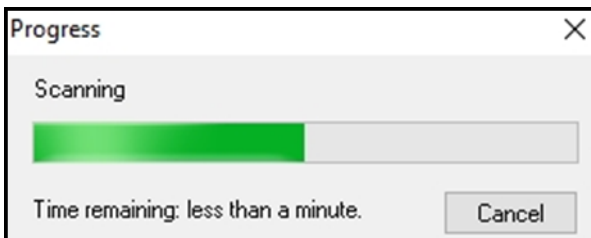


กดปุ่ม **B/W** กรณีที่ต้องการไฟล์งานสแกนเป็นขาว-ดำ
 กดปุ่ม **Color** กรณีที่ต้องการไฟล์งานสแกนเป็นสี

6. จากนั้นหน้าเครื่องพิมพ์จะแสดงสถานะ **Scanning** หรือ **กำลังสแกน**



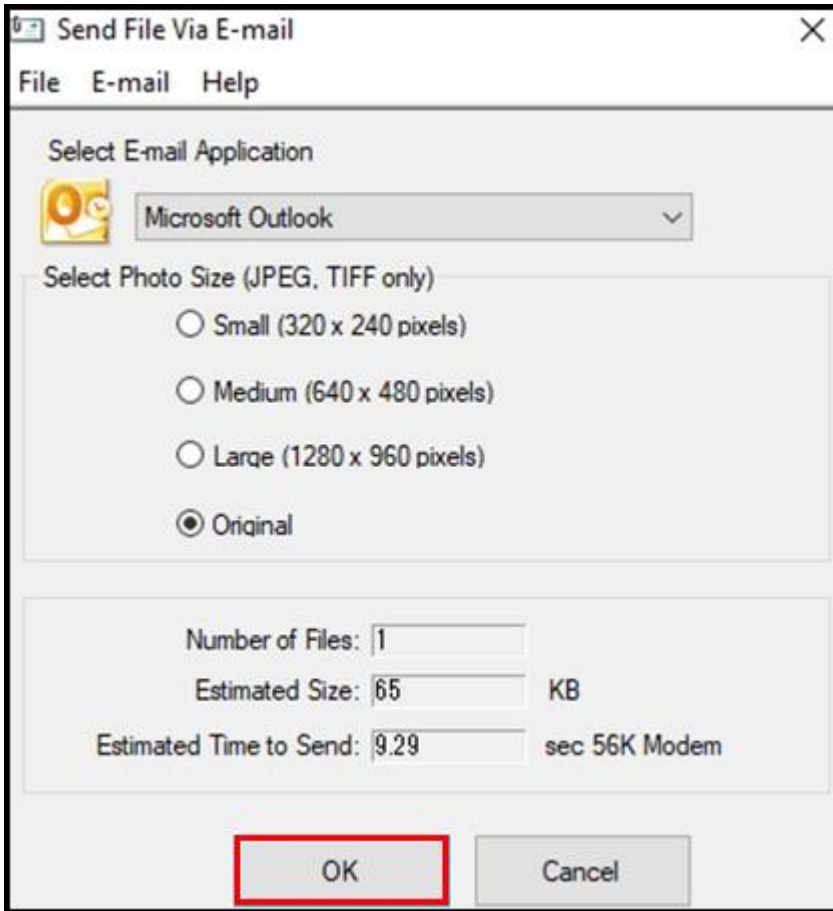
7. ที่หน้าเครื่องคอมพิวเตอร์ จะปรากฏสถานะกำลังสแกน



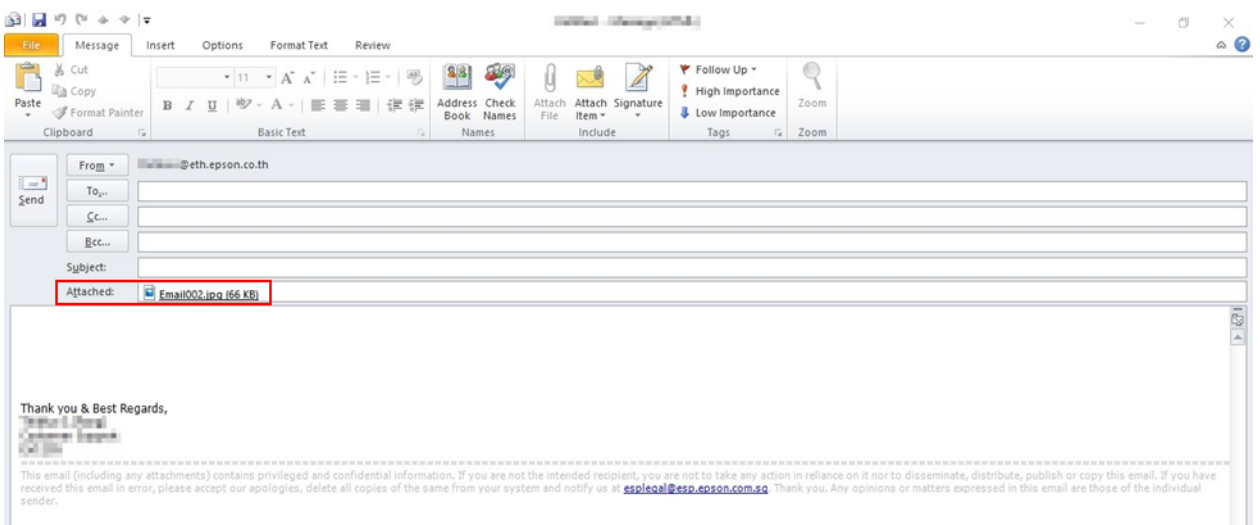
- สอบถามข้อมูลการใช้งานผลิตภัณฑ์และบริการ โทร.0-2685-9899
- เวลาทำการ : วันจันทร์ – ศุกร์ เวลา 8.30 – 17.30 น.ยกเว้นวันหยุดนักขัตฤกษ์
- www.epson.co.th

หัวข้อ : วิธีการ Scan to Email
รองรับปริ๊นเตอร์รุ่น : L565, L655

8. เมื่อเครื่องพิมพ์สแกนเอกสารเสร็จแล้ว จะปรากฏหน้าต่างการตั้งค่าก่อนการแนบไฟล์เอกสารของโปรแกรมอีเมลที่ใช้งาน (ในที่นี้ใช้งานเป็น **Microsoft Outlook**) กด **OK**



9. ไฟล์เอกสารที่สแกน จะกลายมาเป็นไฟล์แนบอยู่ที่หัวข้อ **Attached** เพื่อพร้อมที่จะส่งอีเมล



หมายเหตุ: อีเมลที่สามารถใช้ฟังก์ชัน Scan to Email จะต้องเป็นอีเมลที่มีการตั้งค่าใน Server ของบริษัท และไม่สามารถใช้งาน Scan to Email กับ Free Email ต่างได้ (อาทิ Gmail, Hotmail)



- สอบถามข้อมูลการใช้งานผลิตภัณฑ์และบริการ โทร.0-2685-9899
- เวลาทำการ : วันจันทร์ – ศุกร์ เวลา 8.30 – 17.30 น.ยกเว้นวันหยุดนักขัตฤกษ์
- www.epson.co.th