
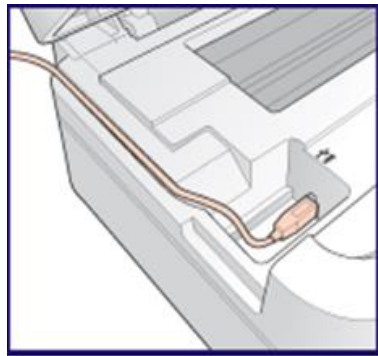
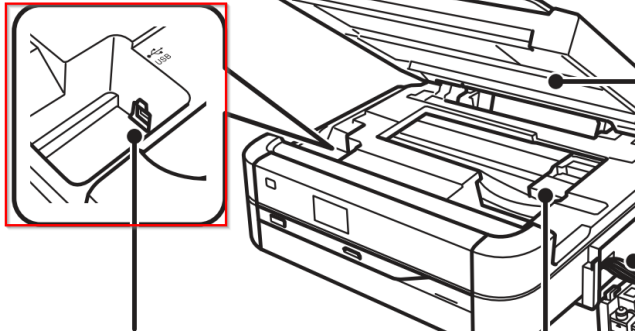


## ตำแหน่ง Port USB และปลั๊กไฟ รุ่น L850

### ตำแหน่ง Port USB

ให้เปิดชุด Scan ชั้น จะมี Port USB อยู่ทางด้านซ้ายมือ



### ตำแหน่งปลั๊กไฟ

