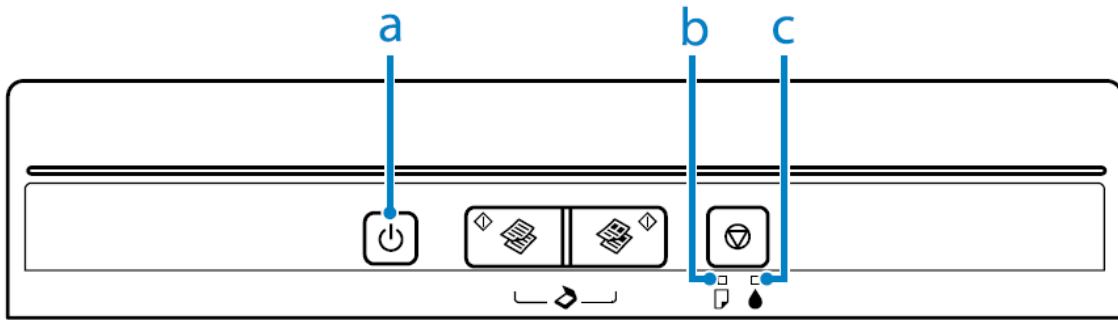






วิธีการสำเนาเอกสารมากกว่า 1 แผ่น มีวิธีการดังนี้

L210/L350

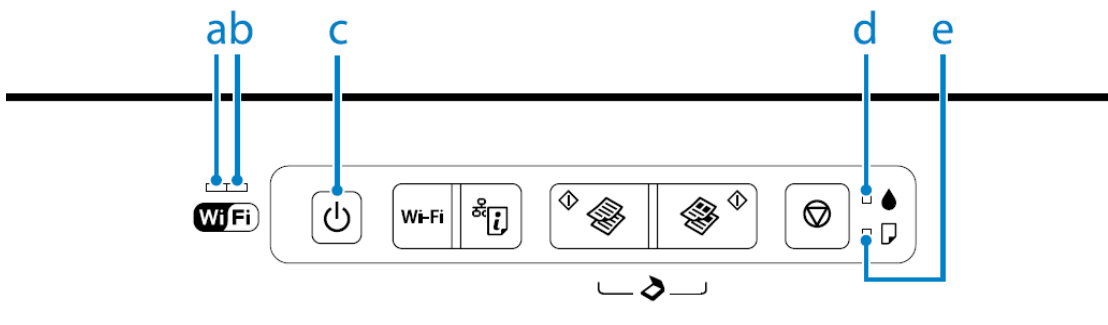







- สำเนาเอกสารสี : กดปุ่ม  (สำเนาเอกสารสี) พร้อมกับปุ่ม 
- สำเนาเอกสารขาว-ดำ : กดปุ่ม  (สำเนาเอกสาร ขาว-ดำ) พร้อมกับปุ่ม 

ค้างไว้ประมาณ 3 วินาที หรือจนกระทั่งไฟ Power กระพริบ จากนั้นจึงปล่อยมือเพื่อสำเนาเอกสารมากกว่า 1 แผ่น แต่ไม่เกิน 20 แผ่น

- สำเนาแบบร่างความเร็วสูง : กดปุ่ม  หรือ  ค้างไว้เพียงปุ่มเดียว จนกระทั่งไฟ Power กระพริบ

L355



- กดปุ่ม  (สำเนาเอกสารสี) หรือ กดปุ่ม  (สำเนาเอกสาร ขาว-ดำ) ตามจำนวนครั้งที่ต้องการ สูงสุดไม่เกิน 20 แผ่น
- สำเนาแบบร่างความเร็วสูง : กดปุ่ม  (สำเนาเอกสารสี) หรือ กดปุ่ม  (สำเนาเอกสาร ขาว-ดำ) พร้อมกับปุ่ม  จนกระทั่งไฟ Power กระพริบ จากนั้นจึงปล่อยมือ