

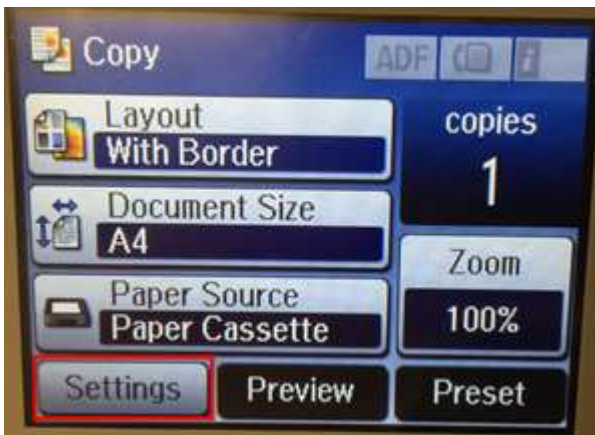
หัวข้อ : วิธีการถ่ายเอกสารให้เรียงสำเนาเป็นชุดอัตโนมัติ
 รองรับปริ้นเตอร์รุ่น : WF-3521 , WF-5621 , WF-7611

วิธีการถ่ายเอกสารให้เรียงสำเนาเป็นชุดอัตโนมัติ สำหรับ รุ่น WF-3521, WF-5621, WF-7611

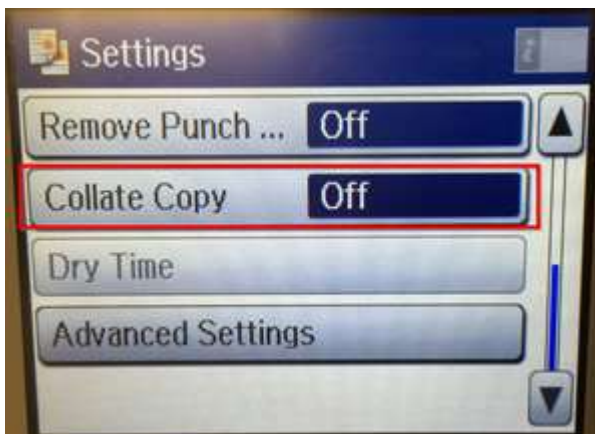
1.เข้าเมนู **Copy**



2.เข้า **Settings**



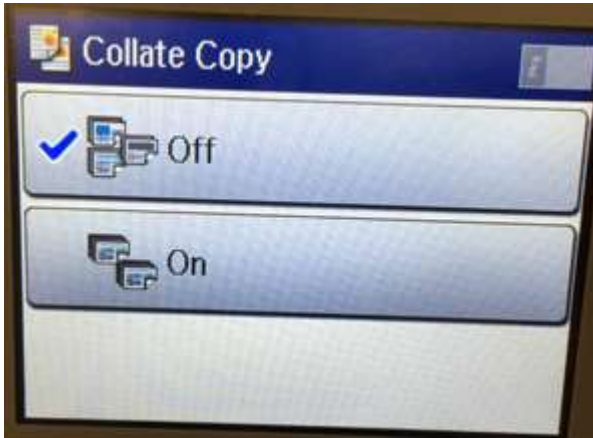
3.เข้าหัวข้อ **Collate Copy**



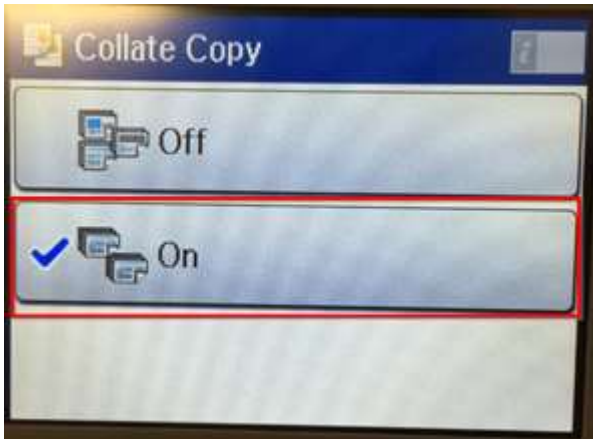
- สอบถามข้อมูลการใช้งานผลิตภัณฑ์และบริการ โทร.0-2685-9899
- เวลาทำการ : วันจันทร์ – ศุกร์ เวลา 8.30 – 17.30 น.ยกเว้นวันหยุดนักขัตฤกษ์
- www.epson.co.th

หัวข้อ : วิธีการถ่ายเอกสารให้เรียงสำเนาเป็นชุดอัตโนมัติ
 รองรับปริ้นเตอร์รุ่น : WF-3521 , WF-5621 , WF-7611

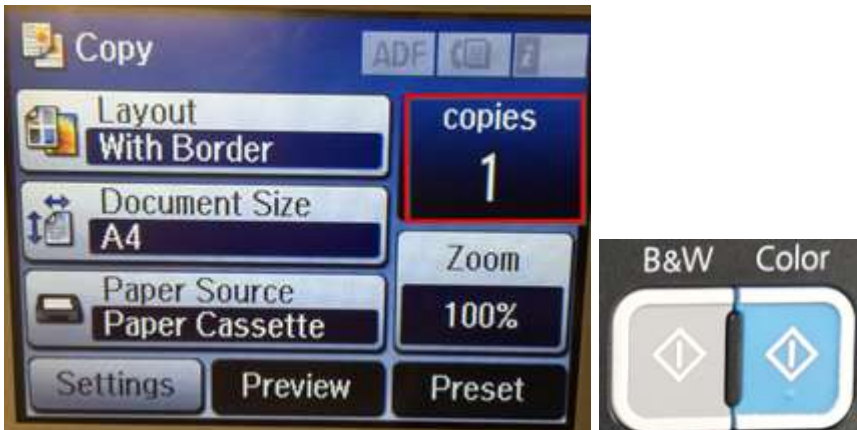
4. คัดฟอลต์ จะเป็น **Off**



5. ให้เลือกเป็น **On**



6. ให้เลือกจำนวนชุดที่ต้องการ และกด **Start**



- สอบถามข้อมูลการใช้งานผลิตภัณฑ์และบริการ โทร.0-2685-9899
- เวลาทำการ : วันจันทร์ – ศุกร์ เวลา 8.30 – 17.30 น. ยกเว้นวันหยุดนักขัตฤกษ์
- www.epson.co.th