

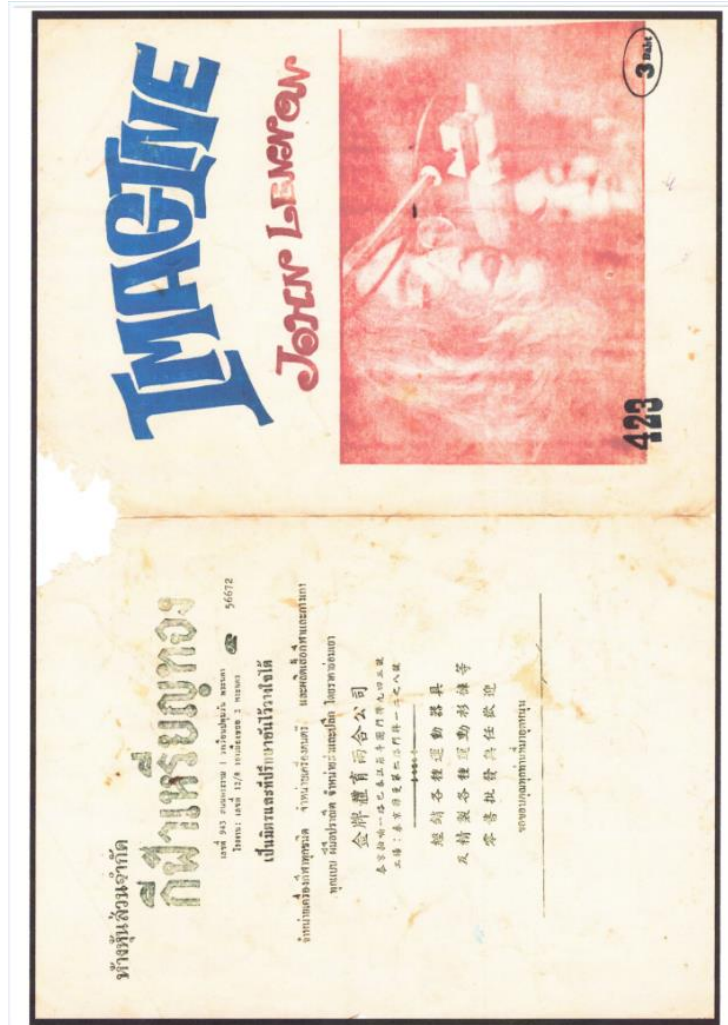
วิธีการรับ-ส่ง FAX กรณีต้นทางกับปลายทางใช้ size กระดาษต่างกัน

รองรับปริ้นเตอร์รุ่น : สำหรับรุ่นที่รองรับการใช้งาน FAX เช่น L565,L655,WF-7611


1. ต้นทาง A3 ➡ ปลายทาง A4

ไฟล์ที่ได้จะเป็นขนาด A4 (เอกสารจะถูกย่อ)

ต้นทาง A3



ปลายทาง A4 (เอกสารจะถูกย่อ)





2. ต้นทาง A4 ➡ ปลายทาง A3

ไฟล์ที่ได้จะเป็นขนาด A4 อยู่บนกระดาษ A3

ต้นทาง A4

ปลายทาง A3 (ได้ไฟล์ขนาด A4 บนกระดาษ A3)




3. ดันทาง F14 ➡ ปลายทาง A4

ไฟล์ที่ได้จะเป็นขนาด A4 (เอกสารจะถูกย่อ)

ดันทาง F14

ปลายทาง A (เอกสารจะถูกย่อ)





4. ดันทาง A4 ➡ ปลายทาง F14

ไฟล์ที่ได้จะเป็นขนาด A4 (ได้ไฟล์ขนาด A4 บนกระดาษ F14)

ดันทาง A4

ปลายทาง F14 (ได้ไฟล์ขนาด A4 บนกระดาษ F14)



5. ดันทาง F14 ➡ ปลายทาง F14

กรณีนี้ขึ้นอยู่กับความสามารถของเครื่องปลายทาง

- ไฟล์ที่ได้จะเป็นขนาด F14 ก็ต่อเมื่อเครื่องปลายทางสามารถตั้งขนาดกระดาษเป็น F14 ได้
- หากเครื่องปลายทางใส่กระดาษ F14 แต่ตั้งขนาดเป็น A4 ไฟล์ที่ได้ก็จะเป็น A4

ดันทาง F14

ปลายทาง F14

กรณีเครื่องปลายทางสามารถตั้งขนาดกระดาษเป็น F14 ได้

