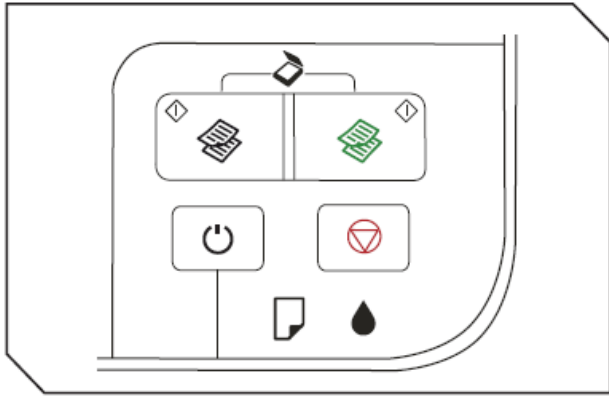




ต้องการวิธีการสำเนาเอกสารมากกว่า1แผ่น (ไม่เกิน 20 แผ่น) สำหรับเครื่องพิมพ์รุ่น L200/ME320/ME340/TX121ค่ะ

**วิธีการสำเนาเอกสารมากกว่า1แผ่น มีวิธีการดังนี้**

รูปปุ่มหน้าเครื่องพิมพ์



กดปุ่ม  (สำเนาเอกสาร ขาว-ดำ) หรือ  (สำเนาเอกสารสี) ค้างไว้ประมาณ 3 วินาที หรือจนกระทั่งไฟ Power กระพริบแล้วค่อยปล่อยมือ เพื่อสำเนาเอกสารมากกว่า 1 แผ่น แต่ไม่เกิน 20 แผ่น

**ตัวอย่างเช่น** หากต้องการสำเนาเอกสารจำนวน 5 แผ่น ให้ป้อนกระดาษจำนวน 5 แผ่น เท่ากับงานที่ต้องการสำเนา

จากนั้นกดปุ่ม  ค้างจนไฟ Power กระพริบ เพื่อสำเนาเอกสารขาว-ดำ พอสำเนาครบ 5 แผ่นแล้วให้กดปุ่ม  (Stop) เพื่อหยุดการทำงานของเครื่องพิมพ์ เป็นการสิ้นสุดการสำเนา