

EPSON

Epson WorkForce Series

ประสิทธิภาพที่เป็นมิตรกับผู้ใช้

ตอบโจทย์การใช้งานเพื่อสิ่งแวดล้อมที่ดีขึ้น



เปลี่ยนมาใช้เครื่องพิมพ์เอปสันที่ใช้เทคโนโลยีหัวพิมพ์แบบไม่ใช้ความร้อน

เทคโนโลยีหัวพิมพ์อิงค์เจ็ท PrecisionCore ที่เป็นนวัตกรรมของเอปสัน คือการผสมผสานระหว่างเทคโนโลยีที่ทันสมัย การสร้างสตรัคเจอร์ MEMS[^] ที่เหนือชั้นในการสร้างระบบการพิมพ์งานที่มีความแม่นยำสูง

และอีกหนึ่งเทคโนโลยีจากเอปสัน คือเทคโนโลยีหัวพิมพ์อิงค์เจ็ท Micro Piezo ที่ไม่ใช้ความร้อนในการพิมพ์หมึกเช่นกัน และด้วยสิ่งนี้ทำให้เครื่องพิมพ์เอปสันแตกต่างออกไป เพราะเครื่องพิมพ์ไม่จำเป็นต้องใช้ความร้อน ใช้เพียงความดันเพื่อขับเคลื่อนหัวฉีดหมึก Piezo แทน

[^]MEMS (ระบบกลไกไมโครอิเล็กทรอนิกส์): วัสดุที่ทำงานอย่างเป็นระบบ พัฒนาขึ้นจากการประยุกต์ใช้เทคโนโลยีประมวลผลเวโลน Semiconductor

เครื่องพิมพ์อิงค์เจ็ทของเอปสัน



เครื่องพิมพ์เลเซอร์



ประหยัดเวลา ด้วยการพิมพ์ความเร็วสูงสม่ำเสมอ

ไม่จำเป็นต้องใช้ความร้อนในการอุ่นเครื่อง เครื่องพิมพ์สามารถเริ่มพิมพ์ได้ทันทีที่เปิดเครื่อง ด้วยเทคโนโลยี Line Inkjet ให้ความเร็วสูงที่สุดถึง 55 หน้าต่อนาที ถึงแม้จะเป็นการพิมพ์สองหน้าก็ตาม



ประหยัดไฟ ประหยัดพลังงาน และประหยัดค่าใช้จ่าย

เพราะไม่ต้องใช้พลังงานในการให้ความร้อน ช่วยประหยัดพลังงานได้มากถึง **85%*** เมื่อเทียบกับเครื่องพิมพ์เลเซอร์ ประหยัดค่าใช้จ่าย เพิ่มความคุ้มค่าให้ธุรกิจคุณ



วัสดุสิ้นเปลืองลดลง เป็นมิตรกับสิ่งแวดล้อม

ใช้ชิ้นส่วนและวัสดุสิ้นเปลืองน้อยกว่าถึง **59%**** เมื่อเทียบกับเครื่องพิมพ์เลเซอร์ ใช้งานหัวพิมพ์ได้นานมากขึ้นเนื่องจากไม่ถูกความร้อนทำให้สึกหรอ



ทำงานได้ต่อเนื่องยาวนาน ใช้งานพิมพ์ปริมาณมาก

ด้วยระบบการพิมพ์ที่ไม่ใช้ความร้อนของเครื่องพิมพ์อิงค์เจ็ท ช่วยยืดอายุการใช้งานชิ้นส่วนให้ยาวนาน ทำให้เครื่องพิมพ์ทำงานได้ต่อเนื่อง

แก้ไขข้อความด้านล่างและอัปเดตเมื่อวันที่ 1 เดือนพฤศจิกายน 2564

*ทำการทดสอบโดย Keypoint Intelligence ซึ่งได้รับการสนับสนุนจากเอปสัน โดยใช้เครื่องพิมพ์ Epson WorkForce Enterprise WF-C21000 ที่พิมพ์ได้ถึง 100 หน้าต่อนาที (รุ่นเทียบเท่าในยุโรปถูกใช้ระหว่างการประเมิน) ช่วงเวลา ณ เดือนกันยายน 2563 ทดสอบโดยเปรียบเทียบจากเครื่องพิมพ์เลเซอร์สีแบบมัลติฟังก์ชันในรุ่น 65-70 หน้าต่อนาที และการทดสอบโดยใช้ค่าเริ่มต้นของอุปกรณ์ซึ่งใช้วิธีการทดสอบตามมาตรฐานการใช้งานใช้พลังงานของ Keypoint Intelligence-Buyers Lab การคำนวณอ้างอิงจากวันทำงานของการพิมพ์ 2 x 4 ชั่วโมงการพิมพ์ + 16 ชั่วโมงในโหมดพักเครื่อง/สแตนด์บาย และการใช้พลังงานในโหมดสแตนด์บาย 48 ชั่วโมงในโหมดพักเครื่อง/สแตนด์บาย ระบบการพิมพ์สำหรับการทดสอบงานทั้งหมด 69 หน้าทั้งไฟล์ DOC, XLS, PPT, HTML, PDF files และ Outlook Email Messages ถูกพิมพ์ 6 ครั้งในทุกๆ 4 ชั่วโมงของช่วงเวลากการพิมพ์

**ทำการทดสอบโดย Keypoint Intelligence ซึ่งได้รับการสนับสนุนจากเอปสัน โดยใช้เครื่องพิมพ์ Epson WorkForce Enterprise WF-C20600 ที่พิมพ์ได้ถึง 60 หน้าต่อนาที (รุ่นเทียบเท่าในยุโรปถูกใช้ระหว่างการประเมิน) กับเครื่องพิมพ์เลเซอร์สีแบบมัลติฟังก์ชันในรุ่น 65-70 หน้าต่อนาที (รุ่นเทียบเท่าที่สุกดของโลก[^]) โดยการเปรียบเทียบวัสดุสิ้นเปลืองเฉลี่ยต่อหน้าสำหรับงานพิมพ์ 1,000,000 หน้า โดยรวมเข้ากันของวัสดุสิ้นเปลืองที่ใช้แล้วทั้งหมด ชิ้นส่วนของวัสดุสิ้นเปลืองและระยะเวลาการพิมพ์ รุ้ผลการพิมพ์ที่ใช้ ทดสอบตามมาตรฐาน ISO24712

[^]ที่มา: IDC's Worldwide Quarterly Hardcopy Peripherals Tracker 2020 Q2, Units Share by Company

หมึกที่มีความทนทานอย่างเหลือเชื่อ

ให้งานพิมพ์ที่ไวใจได้ด้วยหมึกที่มีความทนทานสูง คงสภาพได้ยาวนาน



DURABrite
Pro
INK



DURABrite
Ultra
INK



DURABrite
ET INK

หมึกที่เหมาะสมสำหรับการพิมพ์ทางธุรกิจ

เครื่องพิมพ์อิงค์เจ็ทของเอปสันใช้หมึกน้ำที่ออกแบบมาเพื่อให้งานพิมพ์คุณภาพสูง ช่วยต่อการจัดเก็บ และให้งานพิมพ์คมชัด สวยงาม

ด้วยคุณสมบัติที่ทนน้ำได้ดีและมีน้ำหนักเบาว่า สามารถตอบโจทย์การพิมพ์ได้หลากหลาย เช่น เอกสารทางธุรกิจ Direct mail และใบปลิวต่างๆ

หมึกน้ำของเอปสันสามารถทนน้ำได้อย่างดีเยี่ยม ทำให้หมึกซึมน้อยลง สีสันชัดเจนรวมทั้งทนต่อรอยขีดข่วนอีกด้วย



Dye ink



Pigment ink















รองรับวัสดุการพิมพ์ได้หลากหลาย

เครื่องพิมพ์อิงค์เจ็ทของเอปสันรองรับกระดาษได้หลากหลายประเภท เนื่องจากไม่ใช้ความร้อนในการพิมพ์









ด้วยการพิมพ์หมึกพิมพ์ลงบนกระดาษโดยตรง ทำให้สามารถพิมพ์ลงบนกระดาษได้หลากหลาย เช่น กระดาษที่ไวต่อความร้อน กระดาษหนา และกระดาษพิเศษที่พิมพ์ผิวไม่เรียบ

รองรับวัสดุการพิมพ์ได้มากกว่าเครื่องพิมพ์เลเซอร์ ช่วยให้คุณสามารถสร้างสรรค์งานพิมพ์ได้ตามต้องการ รวมถึงงานเอกสารต่างๆ เช่น โปสเตอร์ ซองจดหมายหน้าต่าง และอื่นๆ

เครื่องพิมพ์อิงค์เจ็ทของเอปสัน		ECOTANK					WORKFORCE PRO						
													
		L6550	L6580	L15160	L15180	M15180	WF-C5390	WF-C5890	WF-M5399	WF-M5899	WF-C579R	WF-C878R	WF-C879R
คุณสมบัติ		A4, สี, พิมพ์, สแกน, ทำสำเนา, แฟกซ์, ADF	A4, สี, พิมพ์, สแกน, ทำสำเนา, แฟกซ์, ADF	A3, สี, พิมพ์, สแกน, ทำสำเนา, แฟกซ์, ADF	A3, สี, พิมพ์, สแกน, ทำสำเนา, แฟกซ์, ADF	A3, ขาวดำ, พิมพ์, สแกน, ทำสำเนา, ADF	A4, สี, พิมพ์	A4, สี, พิมพ์, สแกน, ทำสำเนา, แฟกซ์, ADF	A4, ขาวดำ, พิมพ์	A4, ขาวดำ, พิมพ์, สแกน, ทำสำเนา, แฟกซ์, ADF	A4, สี, พิมพ์, สแกน, ทำสำเนา, แฟกซ์, ADF	A3, สี, พิมพ์, สแกน, ทำสำเนา, แฟกซ์, ADF	A3, สี, พิมพ์, สแกน, ทำสำเนา, แฟกซ์, ADF
ความเร็วการพิมพ์มาตรฐาน ISO A4 หน้าเดียว (ขาวดำ/สี)		25/12 รูปถ่ายต่อนาที	25/25 รูปถ่ายต่อนาที	25/25 รูปถ่ายต่อนาที	25/25 รูปถ่ายต่อนาที	25 รูปถ่ายต่อนาที	25/25 รูปถ่ายต่อนาที	25/25 รูปถ่ายต่อนาที	25 รูปถ่ายต่อนาที	25 รูปถ่ายต่อนาที	24/24 รูปถ่ายต่อนาที	25/24 รูปถ่ายต่อนาที	26/25 รูปถ่ายต่อนาที
ความเร็วการพิมพ์มาตรฐาน ISO A4 สองหน้า (ขาวดำ/สี)		16/9.0 รูปถ่ายต่อนาที	21/21 รูปถ่ายต่อนาที	21/21 รูปถ่ายต่อนาที	21/21 รูปถ่ายต่อนาที	16 รูปถ่ายต่อนาที	16/16 รูปถ่ายต่อนาที	16/16 รูปถ่ายต่อนาที	16 รูปถ่ายต่อนาที	16 รูปถ่ายต่อนาที	15/15 รูปถ่ายต่อนาที	17/16 รูปถ่ายต่อนาที	18/17 รูปถ่ายต่อนาที
ระยะเวลาในการพิมพ์แผ่นแรก (ขาวดำ/สี)		5.5/8.5 วินาที	5.5/5.5 วินาที	5.5/5.5 วินาที	5.5/5.5 วินาที	5.5 วินาที	4.8/5.3 วินาที	4.8/5.3 วินาที	4.8 วินาที	4.8 วินาที	4.8/5.3 วินาที	5.5/5.5 วินาที	5.5/5.5 วินาที
จำนวนหน้า A4 มาตรฐาน ISO/IEC 24734 (ขาวดำ/สี)		7,500/6,000 ใฟ้	7,500/6,000 ใฟ้	7,500/6,000 ใฟ้	7,500/6,000 ใฟ้	7,500 ใฟ้	10,000/3,000 ใฟ้	10,000/3,000 ใฟ้	40,000 ใฟ้	40,000 ใฟ้	50,000/20,000 ใฟ้	86,000/50,000 ใฟ้	86,000/50,000 ใฟ้
การจัดการกระดาษ (มาตรฐาน/สูงสุด)		550 ใฟ้	550 ใฟ้	550 ใฟ้	550 ใฟ้	550 ใฟ้	330/1,830 ใฟ้	330/1,830 ใฟ้	330/1,830 ใฟ้	330/1,830 ใฟ้	330/1,330 ใฟ้	335/1,835 ใฟ้	400/1,900 ใฟ้
ความเร็วการสแกน ADF (หน้าเดียว/สองหน้า)	ขาวดำ	27.5/11 (ppm/ipm)	27.5/11 (ppm/ipm)	26/11.5 (ppm/ipm)	26/11.5 (ppm/ipm)	26/11.5 (ppm/ipm)	-	24/7.5 (ppm/ipm)	-	30/60 (ppm/ipm)	30/60 (ppm/ipm)	25/45 (ppm/ipm)	50/100 (ppm/ipm)
	สี	9.0/6.0 (ppm/ipm)	9.0/6.0 (ppm/ipm)	9.0/6.0 (ppm/ipm)	9.0/6.0 (ppm/ipm)	9.0/6.0 (ppm/ipm)	-	24/7.5 (ppm/ipm)	-	30/60 (ppm/ipm)	30/60 (ppm/ipm)	25/45 (ppm/ipm)	50/100 (ppm/ipm)
ความจุ ADF*		50 ใฟ้	50 ใฟ้	50 ใฟ้	50 ใฟ้	50 ใฟ้	-	50 ใฟ้	-	50 ใฟ้	50 ใฟ้	50 ใฟ้	150 ใฟ้
การเชื่อมต่อ	มาตรฐาน	USB 2.0, Ethernet, Wi-Fi, Wi-Fi Direct	USB 2.0, Ethernet, Wi-Fi, Wi-Fi Direct	USB 2.0, Ethernet, Wi-Fi, Wi-Fi Direct	USB 2.0, Ethernet, Wi-Fi, Wi-Fi Direct	USB 2.0, Ethernet, Wi-Fi, Wi-Fi Direct	USB 2.0, Ethernet, Wi-Fi, Wi-Fi Direct,	USB 2.0, Ethernet, Wi-Fi, Wi-Fi Direct,	USB 2.0, Ethernet, Wi-Fi, Wi-Fi Direct	USB 2.0, Ethernet, Wi-Fi, Wi-Fi Direct	USB 2.0, Ethernet, Wi-Fi, Wi-Fi Direct	USB 3.0, Ethernet, Wi-Fi, Wi-Fi Direct	USB 3.0, Ethernet, Wi-Fi, Wi-Fi Direct
	อุปกรณ์เสริม	-	-	-	-	-	-	-	-	-	-	-	Ethernet x 1 Fax x 2
พิมพ์รูปแบบไฟล์ผ่าน USB โดยตรง		Jpeg, TIFF	Jpeg, TIFF, PDF	Jpeg, TIFF	Jpeg, TIFF, PDF	Jpeg, TIFF, PDF	-	Jpeg, TIFF, PDF	-	Jpeg, TIFF, PDF	Jpeg, TIFF, PDF	Jpeg, TIFF, PDF	Jpeg, TIFF, PDF
การพิมพ์แบบไร้สายและเคลื่อนที่	Epson Connect	Epson Smart Panel, Epson iPrint, Epson Email Print, Remote Print Driver, Scan to Cloud	Epson Smart Panel, Epson iPrint, Epson Email Print, Remote Print Driver, Scan to Cloud	Epson Smart Panel, Epson iPrint, Epson Email Print, Remote Print Driver, Scan to Cloud	Epson Smart Panel, Epson iPrint, Epson Email Print, Remote Print Driver, Scan to Cloud	Epson Smart Panel, Epson iPrint, Epson Email Print, Remote Print Driver, Scan to Cloud	Epson Smart Panel, Epson Email Print, Remote Print Driver	Epson Smart Panel, Epson Email Print, Remote Print Driver, Scan to Cloud	Epson Smart Panel, Epson Email Print, Remote Print Driver	Epson Smart Panel, Epson Email Print, Remote Print Driver, Scan to Cloud	Epson iPrint, Epson Email Print, Remote Print Driver, Scan to Cloud	Epson iPrint, Epson Email Print, Remote Print Driver, Scan to Cloud	Epson iPrint, Epson Email Print, Remote Print Driver, Scan to Cloud
	ระบบอื่นๆ	Apple AirPrint, Mopria Print Service	Apple AirPrint, Mopria Print Service	Apple AirPrint, Mopria Print Service	Apple AirPrint, Mopria Print Service	Apple AirPrint, Mopria Print Service	Apple AirPrint, Mopria Print Service	Apple AirPrint, Mopria Print Service	Apple AirPrint, Mopria Print Service, Microsoft Universal Print, Chrome OS	Apple AirPrint, Mopria Print Service, Microsoft Universal Print, Chrome OS	Apple AirPrint, Mopria Print Service	Apple AirPrint, Mopria Print Service	Apple AirPrint, Mopria Print Service
ภาษาเครื่องพิมพ์		-	PCL5/PCL6/PostScript3/PDF 1.7	-	PCL5/PCL6/PostScript3/PDF 1.7	PCL5/PCL6/PostScript3/PDF 1.7	PCL5/PCL6/PostScript3	PCL5/PCL6/PostScript3	PCL5/PCL6/PostScript3	PCL5/PCL6/PostScript3	PCL5/PCL6/PostScript3/PDF 1.7	PCL5/PCL6/PostScript3/PDF 1.7	PCL5/PCL6/PostScript3/PDF 1.7
การจัดการการพิมพ์		-	-	-	Epson Print Admin	Epson Print Admin	Epson Print Admin	Epson Print Admin	Epson Print Admin	Epson Print Admin	Epson Print Admin	Epson Print Admin	Epson Print Admin, EPA Serverless
Open Platform		-	-	-	มี	มี	มี	มี	มี	มี	มี	มี	มี
อุปกรณ์เสริมสำหรับบริหารจัดการ		-	-	-	-	-	-	-	-	-	-	-	เขียนกระดาษด้วยมือ
ปริมาณการใช้ไฟฟ้าทั่วไป (TEC)		0.13 kWh	0.14 kWh	0.15 kWh	0.15 kWh	0.14 kWh	0.18 kWh	0.18 kWh	0.18 kWh	0.20 kWh	0.19 kWh	0.30 kWh	0.30 kWh
ขนาด (W x D x H)		425 x 500 x 350 มิลลิเมตร	425 x 500 x 350 มิลลิเมตร	515 x 500 x 350 มิลลิเมตร	515 x 500 x 350 มิลลิเมตร	515 x 500 x 350 มิลลิเมตร	425 x 535 x 357 มิลลิเมตร	425 x 535 x 357 มิลลิเมตร	535 x 425 x 357 มิลลิเมตร	353 x 425 x 357 มิลลิเมตร	425 x 535 x 513 มิลลิเมตร	621 x 650 x 641 มิลลิเมตร	621 x 751 x 711 มิลลิเมตร
น้ำหนัก (เฉพาะตัวเครื่อง)		17.5 กิโลกรัม	17.8 กิโลกรัม	21.0 กิโลกรัม	21.0 กิโลกรัม	20.2 กิโลกรัม	15.3 กิโลกรัม	18.7 กิโลกรัม	15 กิโลกรัม	19 กิโลกรัม	25.8 กิโลกรัม	59.7 กิโลกรัม	75.6 กิโลกรัม

*อ้างอิงกระดาษขนาด 80 ใฟ้

**With 2 black ink cartridge

เครื่องพิมพ์ อิงค์เจ็ท ของเอปสัน		WORKFORCE ENTERPRISE							
		 AM-C400	 AM-C550	 AM-C4000	 AM-C5000	 AM-C6000	 WF-C20750	 WF-C21000	 WF-M21000
คุณสมบัติ		A4, สี, พิมพ์, สแกน, ทำสำเนา, ADF	A4, สี, พิมพ์, สแกน, ทำสำเนา, ADF	A3, สี, พิมพ์, สแกน, ทำสำเนา, ADF	A3, สี, พิมพ์, สแกน, ทำสำเนา, ADF	A3, สี, พิมพ์, สแกน, ทำสำเนา, ADF	A3, สี, พิมพ์, สแกน, ทำสำเนา, ADF	A3, สี, พิมพ์, สแกน, ทำสำเนา, ADF	A3, ขนาด, พิมพ์, สแกน, ทำสำเนา, ADF
ความเร็วการพิมพ์มาตรฐาน ISO A4 หน้าเดียว (ขนาด/สี)		40/40 รูปภาพต่อนาที	55/55 รูปภาพต่อนาที	40/40 รูปภาพต่อนาที	50/50 รูปภาพต่อนาที	60/60 รูปภาพต่อนาที	75/75 รูปภาพต่อนาที	100/100 รูปภาพต่อนาที	100 รูปภาพต่อนาที
ความเร็วการพิมพ์มาตรฐาน ISO A4 สองหน้า (ขนาด/สี)		40/40 รูปภาพต่อนาที	55/55 รูปภาพต่อนาที	40/40 รูปภาพต่อนาที	50/50 รูปภาพต่อนาที	60/60 รูปภาพต่อนาที	75/75 รูปภาพต่อนาที	100/100 รูปภาพต่อนาที	100 รูปภาพต่อนาที
ระยะเวลาในการพิมพ์แผ่นแรก (ขนาด/สี)		6.4 วินาที	5.9 วินาที	7.6 วินาที	6.7 วินาที	6.1 วินาที	5.5/5.5 วินาที	5.0/5.0 วินาที	5.0 วินาที
จำนวนหน้า A4 มาตรฐาน ISO/IEC 24734 (ขนาด/สี)		31,500/28,000 แผ่น	31,500/28,000 แผ่น	50,000/30,000 แผ่น	50,000/30,000 แผ่น	50,000/30,000 แผ่น	100,000**/50,000 แผ่น	100,000**/50,000 แผ่น	120,000** แผ่น
การจัดการกระดาษ (มาตรฐาน/สูงสุด)		600/2,100 แผ่น	600/2,100 แผ่น	1,150/5,150 แผ่น	1,150/5,150 แผ่น	1,150/5,150 แผ่น	2,350/5,350 แผ่น	2,350/5,350 แผ่น	2,350/5,350 แผ่น
ความเร็ว การสแกน ADF (หน้าเดียว/ สองหน้า)	ขนาด	50/100 (ppm/ipm)	50/100 (ppm/ipm)	60/120 (ppm/ipm)	60/120 (ppm/ipm)	60/120 (ppm/ipm)	60/110 (ppm/ipm)	60/110 (ppm/ipm)	60/110 (ppm/ipm)
	สี	50/100 (ppm/ipm)	50/100 (ppm/ipm)	60/120 (ppm/ipm)	60/120 (ppm/ipm)	60/120 (ppm/ipm)	60/110 (ppm/ipm)	60/110 (ppm/ipm)	60/110 (ppm/ipm)
ความจุ ADF*		50 แผ่น	50 แผ่น	150 แผ่น	150 แผ่น	150 แผ่น	150 แผ่น	150 แผ่น	150 แผ่น
การเชื่อมต่อ	มาตรฐาน	USB 3.0, Ethernet	USB 3.0, Ethernet	USB 3.0, Ethernet	USB 3.0, Ethernet	USB 3.0, Ethernet	USB 3.0, Ethernet, Wi-Fi, Wi-Fi Direct	USB 3.0, Ethernet, Wi-Fi, Wi-Fi Direct	USB 3.0, Ethernet, Wi-Fi, Wi-Fi Direct
	อุปกรณ์เสริม	Wireless Lan Unit x 1 Fax x 1	Wireless Lan Unit x 1 Fax x 1	Wireless Lan Unit x 1 Ethernet x 1 Fax x 3	Wireless Lan Unit x 1 Ethernet x 1 Fax x 3	Wireless Lan Unit x 1 Ethernet x 1 Fax x 3	Ethernet x 1 Fax x 3	Ethernet x 1 Fax x 3	Ethernet x 1 Fax x 3
พิมพ์รูปแบบไฟล์ผ่าน USB โดยตรง		Jpeg, TIFF, PDF	Jpeg, TIFF, PDF	Jpeg, TIFF, PDF	Jpeg, TIFF, PDF	Jpeg, TIFF, PDF	Jpeg, TIFF, PDF	Jpeg, TIFF, PDF	Jpeg, TIFF, PDF
การพิมพ์ แบบไร้สาย และเคลื่อนที่	Epson Connect	Epson Smart Panel, Epson Email Print, Remote Print Driver, Scan to Cloud	Epson Smart Panel, Epson Email Print, Remote Print Driver, Scan to Cloud	Epson Smart Panel, Epson Email Print, Remote Print Driver, Scan to Cloud	Epson Smart Panel, Epson Email Print, Remote Print Driver, Scan to Cloud	Epson Smart Panel, Epson Email Print, Remote Print Driver, Scan to Cloud	Epson iPrint, Epson Email Print, Remote Print Driver, Scan to Cloud	Epson iPrint, Epson Email Print, Remote Print Driver, Scan to Cloud	Epson iPrint, Epson Email Print, Remote Print Driver, Scan to Cloud
	ระบบอื่นๆ	Apple Airprint, Mopria Print Service, Microsoft Universal Print, Chrome OS	Apple Airprint, Mopria Print Service, Microsoft Universal Print, Chrome OS	Apple Airprint, Mopria Print Service, Microsoft Universal Print	Apple Airprint, Mopria Print Service, Microsoft Universal Print	Apple Airprint, Mopria Print Service, Microsoft Universal Print	Apple Airprint, Mopria Print Service, Microsoft Universal Print	Apple Airprint, Mopria Print Service, Microsoft Universal Print	Apple Airprint, Mopria Print Service, Microsoft Universal Print
ภาษาเครื่องพิมพ์		PCL5/PCL6/ PostScript3	PCL5/PCL6/ PostScript3	PCL5/PCL6/ PostScript3/ PDF 1.7	PCL5/PCL6/ PostScript3/ PDF 1.7	PCL5/PCL6/ PostScript3/ PDF 1.7	PCL5/PCL6/ PostScript3/ PDF 1.7	PCL5/PCL6/ PostScript3/ PDF 1.7	PCL5/PCL6/ PostScript3/ PDF 1.7
การจัดการการพิมพ์		Epson Print Admin, EPA Serverless	Epson Print Admin, EPA Serverless	Epson Print Admin, EPA Serverless	Epson Print Admin, EPA Serverless	Epson Print Admin, EPA Serverless	Epson Print Admin, EPA Serverless	Epson Print Admin, EPA Serverless	Epson Print Admin, EPA Serverless
Open Platform		มี	มี	มี	มี	มี	มี	มี	มี
อุปกรณ์เสริมสำหรับการจัดรูปเล่ม		-	-	เย็บกระดาษ, เจาะรู, พับ, Saddle Stitch	เย็บกระดาษ, เจาะรู, พับ, Saddle Stitch	เย็บกระดาษ, เจาะรู, พับ, Saddle Stitch	เย็บกระดาษ, เจาะรู, พับ, Saddle Stitch	เย็บกระดาษ, เจาะรู, พับ, Saddle Stitch	เย็บกระดาษ, เจาะรู, พับ, Saddle Stitch
ปริมาณการใช้ไฟฟ้าทั่วไป (TEC)		0.19 kWh	0.21 kWh	0.22 kWh	0.23 kWh	0.25 kWh	0.44 kWh	0.50 kWh	0.50 kWh
ขนาด (W x D x H) มิลลิเมตร		465 x 517 x 570 มิลลิเมตร	465 x 517 x 570 มิลลิเมตร	555 x 620 x 963 มิลลิเมตร	555 x 620 x 963 มิลลิเมตร	555 x 620 x 963 มิลลิเมตร	674 x 757 x 1,243 มิลลิเมตร	674 x 757 x 1,243 มิลลิเมตร	674 x 757 x 1,243 มิลลิเมตร
น้ำหนัก (เฉพาะตัวเครื่อง)		58.7 กิโลกรัม	58.7 กิโลกรัม	102.1 กิโลกรัม	102.1 กิโลกรัม	102.1 กิโลกรัม	177.1 กิโลกรัม	177.1 กิโลกรัม	177.1 กิโลกรัม

*อ้างอิงกระดาษขนาด 80 ไลน์
**With 2 black ink cartridge

EPSON

บริษัท เพลสัน (ประเทศไทย) จำกัด

ชั้น 22 อาคารปิ่นทาวเวอร์
เลขที่ 1152 ถนนพระราม 4 แขวงคลองเตย เขตคลองเตย กรุงเทพฯ 10110

Contact Us

 : support@eth.epson.co.th
 : Epson Thailand
 : 02-460-9699

Follow Us

    
EpsonThailand

More Details

  Epson.co.th